



CÔNG TY CỔ PHẦN XÂY DỰNG COTECCONS

# BÁO CÁO TÀI CHÍNH

RIÊNG

*Quý 1/2025*

*Tháng 10/2024*



## **Công ty Cổ phần Xây dựng Coteccons**

Báo cáo tài chính riêng

Cho giai đoạn ba tháng kết thúc ngày 30 tháng 9 năm 2024

(Quý 1 năm 2025)

## MỤC LỤC

	<i>Trang</i>
Bảng cân đối kế toán riêng	1 - 3
Báo cáo kết quả hoạt động kinh doanh riêng	4
Báo cáo lưu chuyển tiền tệ riêng	5 - 6
Thuyết minh báo cáo tài chính riêng	7 - 45

BẢNG CÂN ĐỐI KẾ TOÁN RIÊNG  
vào ngày 30 tháng 9 năm 2024

VND

Mã số	TÀI SẢN	Thuyết minh	30/9/2024	30/6/2024
<b>100</b>	<b>A. TÀI SẢN NGẮN HẠN</b>		<b>16.010.472.074.781</b>	<b>15.182.501.718.017</b>
<b>110</b>	<b>I. Tiền và các khoản tương đương tiền</b>	<b>5</b>	<b>867.215.841.264</b>	<b>1.204.759.160.718</b>
111	1. Tiền		527.215.841.264	404.759.160.718
112	2. Các khoản tương đương tiền		340.000.000.000	800.000.000.000
<b>120</b>	<b>II. Đầu tư tài chính ngắn hạn</b>		<b>1.980.000.000.000</b>	<b>1.200.000.000.000</b>
123	1. Đầu tư nắm giữ đến ngày đáo hạn	6	1.980.000.000.000	1.200.000.000.000
<b>130</b>	<b>III. Các khoản phải thu ngắn hạn</b>		<b>9.915.636.144.073</b>	<b>9.810.530.119.401</b>
131	1. Phải thu ngắn hạn của khách hàng	7.1	9.325.091.396.679	9.507.112.814.699
132	2. Trả trước cho người bán ngắn hạn	7.2	948.976.623.691	834.736.194.428
135	3. Phải thu về cho vay ngắn hạn	8	432.249.151.929	159.949.151.929
136	4. Phải thu ngắn hạn khác	9	389.087.434.894	497.284.131.301
137	5. Dự phòng phải thu ngắn hạn khó đòi	7.3	(1.179.768.463.120)	(1.188.552.172.956)
<b>140</b>	<b>IV. Hàng tồn kho</b>	<b>10</b>	<b>2.188.559.223.794</b>	<b>1.978.387.934.518</b>
141	1. Hàng tồn kho		2.244.567.137.568	2.034.395.848.292
149	2. Dự phòng giảm giá hàng tồn kho		(56.007.913.774)	(56.007.913.774)
<b>150</b>	<b>V. Tài sản ngắn hạn khác</b>		<b>1.059.060.865.650</b>	<b>988.824.503.380</b>
151	1. Chi phí trả trước ngắn hạn	11	14.613.616.448	5.054.705.561
152	2. Thuế GTGT được khấu trừ	19	1.044.431.904.958	983.754.453.575
153	3. Thuế và các khoản khác phải thu nhà nước	19	15.344.244	15.344.244

BẢNG CÂN ĐỐI KẾ TOÁN RIÊNG (tiếp theo)  
vào ngày 30 tháng 9 năm 2024


VND

Mã số	TÀI SẢN	Thuyết minh	30/9/2024	30/6/2024
<b>200</b>	<b>B. TÀI SẢN DÀI HẠN</b>		<b>3.556.032.355.039</b>	<b>3.579.324.799.283</b>
<b>220</b>	<b>I. Tài sản cố định</b>		<b>242.327.826.672</b>	<b>256.252.614.980</b>
221	1. Tài sản cố định hữu hình	12	153.126.945.103	165.747.870.237
222	Nguyên giá		725.433.841.639	724.142.097.328
223	Giá trị khấu hao lũy kế		(572.306.896.536)	(558.394.227.091)
224	2. Tài sản cố định thuê tài chính	13	1.110.448.743	1.244.694.846
225	Nguyên giá		2.663.034.106	2.663.034.106
226	Giá trị khấu hao lũy kế		(1.552.585.363)	(1.418.339.260)
227	3. Tài sản cố định vô hình	14	88.090.432.826	89.260.049.897
228	Nguyên giá		123.507.138.740	123.507.138.740
229	Giá trị khấu hao lũy kế		(35.416.705.914)	(34.247.088.843)
<b>230</b>	<b>II. Bất động sản đầu tư</b>	<b>15</b>	<b>61.637.167.563</b>	<b>62.572.283.196</b>
231	1. Nguyên giá		108.602.079.239	108.602.079.239
232	2. Giá trị khấu hao lũy kế		(46.964.911.676)	(46.029.796.043)
<b>240</b>	<b>III. Tài sản dở dang dài hạn</b>		<b>18.614.838.565</b>	<b>18.600.683.565</b>
242	1. Chi phí xây dựng cơ bản dở dang	16	18.614.838.565	18.600.683.565
<b>250</b>	<b>IV. Đầu tư tài chính dài hạn</b>		<b>2.994.955.529.602</b>	<b>2.994.955.529.602</b>
251	1. Đầu tư vào công ty con	17.1	2.934.995.529.602	2.934.995.529.602
252	2. Đầu tư vào công ty liên kết	17.2	177.600.000.000	177.600.000.000
253	3. Đầu tư góp vốn vào đơn vị khác	17.3	59.960.000.000	59.960.000.000
254	4. Dự phòng đầu tư tài chính dài hạn	17	(177.600.000.000)	(177.600.000.000)
<b>260</b>	<b>V. Tài sản dài hạn khác</b>		<b>238.496.992.637</b>	<b>246.943.687.940</b>
261	1. Chi phí trả trước dài hạn	11	78.234.713.466	78.904.063.733
262	2. Tài sản thuế thu nhập hoãn lại	32.3	160.262.279.171	168.039.624.207
<b>270</b>	<b>TỔNG CỘNG TÀI SẢN</b>		<b>19.566.504.429.820</b>	<b>18.761.826.517.300</b>

BẢNG CÂN ĐỐI KẾ TOÁN RIÊNG (tiếp theo)  
vào ngày 30 tháng 9 năm 2024

VND

Mã số	NGUỒN VỐN	Thuyết minh	30/9/2024	30/6/2024
<b>300</b>	<b>C. NỢ PHẢI TRẢ</b>		<b>12.344.261.393.160</b>	<b>11.600.634.037.363</b>
<b>310</b>	<b>I. Nợ ngắn hạn</b>		<b>12.342.012.925.693</b>	<b>11.597.998.508.979</b>
311	1. Phải trả người bán ngắn hạn	18.1	4.802.462.739.385	5.427.186.943.777
312	2. Người mua trả tiền trước ngắn hạn	18.2	2.471.457.734.619	1.988.101.125.165
313	3. Thuế và các khoản phải nộp Nhà nước	19	10.171.476.673	57.696.155.837
314	4. Phải trả người lao động		68.920.964	-
315	5. Chi phí phải trả ngắn hạn	20	2.473.543.884.017	1.954.712.323.507
318	6. Doanh thu chưa thực hiện ngắn hạn	21	23.266.710	-
319	7. Phải trả ngắn hạn khác	22	253.948.858.877	616.657.944.297
320	8. Vay và nợ thuê tài chính ngắn hạn	23	2.090.434.906.195	1.296.664.989.433
321	9. Dự phòng phải trả ngắn hạn	24	172.289.487.832	188.967.376.542
322	10. Quỹ khen thưởng, phúc lợi	25	67.611.650.421	68.011.650.421
<b>330</b>	<b>II. Nợ dài hạn</b>		<b>2.248.467.467</b>	<b>2.635.528.384</b>
342	1. Dự phòng phải trả dài hạn	23	2.248.467.467	2.635.528.384
<b>400</b>	<b>D. VỐN CHỦ SỞ HỮU</b>		<b>7.222.243.036.660</b>	<b>7.161.192.479.937</b>
<b>410</b>	<b>I. Vốn chủ sở hữu</b>	<b>26.1</b>	<b>7.222.243.036.660</b>	<b>7.161.192.479.937</b>
411	1. Vốn cổ phần		1.036.332.610.000	1.036.332.610.000
411a	Cổ phiếu phổ thông có quyền biểu quyết		1.036.332.610.000	1.036.332.610.000
412	2. Thặng dư vốn cổ phần		2.879.707.744.105	2.879.707.744.105
415	3. Cổ phiếu quỹ		(445.191.149.803)	(445.191.149.803)
418	4. Quỹ đầu tư phát triển		3.206.314.091.543	3.206.314.091.543
421	5. Lợi nhuận sau thuế chưa phân phối		545.079.740.815	484.029.184.092
421a	LNST chưa phân phối lũy kế đến cuối kỳ trước		484.029.184.092	382.264.036.536
421b	LNST chưa phân phối kỳ này		61.050.556.723	101.765.147.556
<b>440</b>	<b>TỔNG CỘNG NGUỒN VỐN</b>		<b>19.566.504.429.820</b>	<b>18.761.826.517.300</b>



Bùi Khánh Thư  
Người lập

Ngày 29 tháng 10 năm 2024



Trần Thị Thanh Vân  
Quyền Kế toán trưởng







Võ Hoàng Lâm  
Phó Tổng Giám Đốc

**BÁO CÁO KẾT QUẢ HOẠT ĐỘNG KINH DOANH RIÊNG**  
 Cho giai đoạn ba tháng kết thúc ngày 30 tháng 9 năm 2024


VND

Mã số	CHỈ TIÊU	Thuyết minh	Giai đoạn ba tháng kết thúc ngày	
			30/9/2024	30/9/2023
10	1. Doanh thu thuần về bán hàng và cung cấp dịch vụ	27.1	3.865.986.189.744	3.395.966.865.812
11	2. Giá vốn hàng bán	28	(3.747.144.284.190)	(3.344.112.548.570)
20	3. Lợi nhuận gộp về bán hàng và cung cấp dịch vụ		118.841.905.554	51.854.317.242
21	4. Doanh thu hoạt động tài chính	27.2	40.425.448.263	50.477.889.626
22	5. Chi phí tài chính - Trong đó: Chi phí lãi vay	29	(27.452.030.616) (26.776.728.702)	(24.201.304.549) (23.082.041.737)
26	6. Chi phí quản lý doanh nghiệp	30	(55.550.910.499)	(52.674.516.442)
30	7. Lợi nhuận thuần từ hoạt động kinh doanh		76.264.412.702	25.456.385.877
31	8. Thu nhập khác	31	440.648.592	573.187.237
32	9. Chi phí khác	31	(15.000.170)	(17.375)
40	10. Lợi nhuận khác	31	425.648.422	573.169.862
50	11. Tổng lợi nhuận kế toán trước thuế		76.690.061.124	26.029.555.739
51	12. Chi phí thuế TNDN hiện hành	32.1	(7.862.159.365)	(11.706.425.816)
52	13. Thu nhập/(chi phí) thuế TNDN hoãn lại	32.3	(7.777.345.036)	6.216.939.013
60	14. Lợi nhuận sau thuế TNDN		61.050.556.723	20.540.068.936

  
 Bùi Khánh Thư  
 Người lập

  
 Trần Thị Thanh Vân  
 Quyền Kế toán trưởng



  
 Võ Hoàng Lâm  
 Phó Tổng Giám Đốc

Ngày 29 tháng 10 năm 2024

**BÁO CÁO LƯU CHUYỂN TIỀN TỆ RIÊNG**  
cho giai đoạn ba tháng kết thúc ngày 30 tháng 9 năm 2024

VND

Mã số	CHỈ TIÊU	Thuyết minh	Giai đoạn ba tháng kết thúc ngày	
			30/9/2024	30/9/2023
<b>01</b>	<b>I. LƯU CHUYỂN TIỀN TỪ HOẠT ĐỘNG KINH DOANH</b> <b>Tổng lợi nhuận kế toán trước thuế</b>		<b>76.690.061.124</b>	<b>26.029.555.739</b>
	<i>Điều chỉnh cho các khoản:</i>			
02	Khấu hao và hao mòn	12, 13, 14, 15	16.151.648.252	18.135.921.073
03	Các khoản dự phòng/ hoàn nhập		(21.006.094.818)	32.366.217.347
04	Lãi chênh lệch tỷ giá hối đoái do đánh giá lại các khoản mục tiền tệ có gốc ngoại tệ		135.984.035	117.982.673
05	Lãi hoạt động đầu tư		(70.936.971.806)	(50.841.889.626)
06	Chi phí lãi vay	29	26.776.728.702	23.082.041.737
<b>08</b>	<b>Lợi nhuận từ hoạt động kinh doanh trước thay đổi vốn lưu động</b>		<b>27.811.355.489</b>	<b>48.889.828.943</b>
09	(Tăng)/ giảm các khoản phải thu		134.942.420.248	729.756.643.019
10	(Tăng)/giảm hàng tồn kho		(210.171.289.276)	191.200.848.540
11	Tăng/(giảm) các khoản phải trả		18.392.037.402	(809.049.917.664)
12	(Tăng)/ giảm chi phí trả trước		(8.889.560.620)	3.683.712.008
14	Lãi vay đã trả		(36.494.182.054)	(34.129.425.665)
15	Thuế thu nhập doanh nghiệp đã nộp	19	(53.104.625.467)	(13.796.000)
17	Tiền chi khác từ hoạt động kinh doanh		(887.275.000)	(896.390.250)
<b>20</b>	<b>Lưu chuyển tiền thuần (sử dụng vào)/từ hoạt động kinh doanh</b>		<b>(128.401.119.278)</b>	<b>129.441.502.931</b>
	<b>II. LƯU CHUYỂN TIỀN TỪ HOẠT ĐỘNG ĐẦU TƯ</b>			
21	Tiền chi để mua sắm, xây dựng TSCĐ và các tài sản dài hạn khác		(1.750.031.103)	(9.549.818.610)
22	Tiền thu từ thanh lý, nhượng bán TSCĐ và các tài sản dài hạn khác		30.578.153.206	364.000.000
23	Tiền chi cho vay, mua các công cụ nợ của đơn vị khác		(1.502.300.000.000)	(900.000.000.000)
24	Tiền thu hồi vay, bán lại các công cụ nợ của đơn vị khác		450.000.000.000	980.000.000.000
25	Tiền chi đầu tư góp vốn vào đơn vị khác		-	(2.000.000.000)
27	Tiền thu lãi tiền gửi và cổ tức được chia		20.625.275.850	63.603.922.765
<b>30</b>	<b>Lưu chuyển tiền thuần (sử dụng vào)/từ hoạt động đầu tư</b>		<b>(1.002.846.602.047)</b>	<b>132.418.104.155</b>



BÁO CÁO LƯU CHUYỂN TIỀN TỆ RIÊNG (tiếp theo)  
cho giai đoạn ba tháng kết thúc ngày 30 tháng 9 năm 2024

VND

MÃ SỐ	CHỈ TIÊU	Thuyết minh	Giai đoạn ba tháng kết thúc ngày	
			30/9/2024	30/9/2023
	<b>III. LƯU CHUYỂN TIỀN TỪ HOẠT ĐỘNG TÀI CHÍNH</b>			
33	Tiền thu từ đi vay		1.196.402.413.308	463.048.923.269
34	Tiền trả nợ gốc vay		(402.632.496.546)	(523.846.122.940)
40	Lưu chuyển tiền thuần (sử dụng vào)/từ hoạt động tài chính		793.769.916.762	(60.797.199.671)
50	Lưu chuyển tiền và tương đương tiền thuần trong kỳ		(337.477.804.563)	201.062.407.415
60	Tiền và tương đương tiền đầu kỳ		1.204.759.160.718	1.502.835.307.387
61	Ảnh hưởng của thay đổi tỷ giá hối đoái quy đổi ngoại tệ		(65.514.891)	16.168.749
70	Tiền và tương đương tiền cuối kỳ	5	867.215.841.264	1.703.913.883.551

Bùi Khánh Thư  
Người lập

Trần Thị Thanh Vân  
Quyền Kế toán trưởng



Võ Hoàng Lâm  
Phó Tổng Giám Đốc

Ngày 29 tháng 10 năm 2024

THUYẾT MINH BÁO CÁO TÀI CHÍNH RIÊNG  
cho giai đoạn ba tháng kết thúc ngày 30 tháng 9 năm 2024

**1. THÔNG TIN CÔNG TY**

Công ty Cổ phần Xây dựng Coteccons ("Công ty") là một công ty cổ phần được thành lập theo Luật Doanh nghiệp của Việt Nam theo Giấy Chứng nhận Đăng ký Kinh doanh ("Giấy CNĐKKD") số 4103002611 do Sở Kế hoạch và Đầu tư ("Sở KH và ĐT") Thành phố Hồ Chí Minh cấp vào ngày 24 tháng 8 năm 2004, sau đó điều chỉnh thành Giấy Chứng nhận Đăng ký Doanh nghiệp ("Giấy CNĐKDN") số 0303443233 vào ngày 23 tháng 8 năm 2010 và các Giấy CNĐKKD và Giấy CNĐKDN điều chỉnh sau đó.

Công ty được chấp thuận niêm yết cổ phiếu tại Sở Giao dịch Chứng khoán Thành phố Hồ Chí Minh với mã giao dịch "CTD" theo Quyết định số 155/QĐ-SGDHCM do Sở Giao dịch Chứng khoán Thành phố Hồ Chí Minh cấp ngày 9 tháng 12 năm 2009.

Hoạt động chính trong năm hiện tại của Công ty là cung cấp dịch vụ thiết kế và xây dựng, lắp đặt thiết bị, trang trí nội thất và cho thuê văn phòng.

Công ty có trụ sở chính tại Số 236/6 Đường Điện Biên Phủ, Phường 17, Quận Bình Thạnh, Thành phố Hồ Chí Minh, Việt Nam.

Số lượng nhân viên của Công ty tại ngày 30 tháng 09 năm 2024 là 1.324 người (ngày 30 tháng 09 năm 2023: 1.257 người).

**Cơ cấu tổ chức**

Công ty có năm công ty con trực tiếp và sáu công ty con gián tiếp, trong đó:

## Công ty Cổ phần Xây dựng Coteccons

B09-DN

THUYẾT MINH BÁO CÁO TÀI CHÍNH RIÊNG (tiếp theo)  
cho giai đoạn ba tháng kết thúc ngày 30 tháng 9 năm 2024

### 1. THÔNG TIN CÔNG TY (tiếp theo)

#### Cơ cấu tổ chức (tiếp theo)

Tại ngày 30 tháng 9 năm 2024:

TT	Tên công ty ("Tên viết tắt")	Tỷ lệ biểu quyết (%)	Tỷ lệ lợi ích (%)	Trụ sở chính	Hoạt động chính
1	Công ty TNHH Đầu tư Xây dựng Unicorns ("Unicorns")	100,00	100,00	236/6 Đường Điện Biên Phủ, Phường 17, Quận Bình Thạnh, Thành phố Hồ Chí Minh, Việt Nam	Cung cấp dịch vụ xây dựng và dịch vụ lắp đặt thiết bị
2	Công ty TNHH Covestcons ("Covestcons")	100,00	100,00	236/6 Đường Điện Biên Phủ, Phường 17, Quận Bình Thạnh, Thành phố Hồ Chí Minh, Việt Nam	Tư vấn, môi giới, đấu giá bất động sản, đấu giá quyền sử dụng đất; kinh doanh bất động sản, quyền sử dụng đất, thuộc chủ sở hữu, chủ sử dụng hoặc đi thuê
3	Công ty Cổ phần CTD FutureImpact ("FutureImpact")	100,00	99,54	236/6 Đường Điện Biên Phủ, Phường 17, Quận Bình Thạnh, Thành phố Hồ Chí Minh, Việt Nam	Sửa chữa, lắp đặt, cho thuê và bán máy móc thiết bị và phụ tùng máy
4	Công ty TNHH Solaresco-1 ("Solaresco-1")	100,00	99,54	Số 47, Đường Lê Văn Thịnh, Khu phố 5, Phường Bình Trưng Đông, Thành phố Thủ Đức, Thành phố Hồ Chí Minh, Việt Nam	Cho thuê máy móc, thiết bị đun nước nóng dùng năng lượng mặt trời máy móc thiết bị tiết kiệm năng lượng
5	Công ty TNHH Coteccons Nest ("CTD Nest")	100,00	100,00	Số 236/6 Đường Điện Biên Phủ, Phường 17, Quận Bình Thạnh, Thành phố Hồ Chí Minh, Việt Nam	Kinh doanh bất động sản, quyền sử dụng đất thuộc chủ sở hữu, chủ sử dụng hoặc đi thuê
6	Công ty TNHH CTD Materials ("CTD Materials")	100,00	100,00	Số 236/6 Đường Điện Biên Phủ, Phường 17, Quận Bình Thạnh, Thành phố Hồ Chí Minh, Việt Nam	Bán buôn vật liệu, thiết bị lắp đặt khác trong xây dựng

## Công ty Cổ phần Xây dựng Coteccons

B09-DN

THUYẾT MINH BÁO CÁO TÀI CHÍNH RIÊNG (tiếp theo)  
cho giai đoạn ba tháng kết thúc ngày 30 tháng 9 năm 2024

### 1. THÔNG TIN CÔNG TY (tiếp theo)

#### Cơ cấu tổ chức (tiếp theo)

TT	Tên công ty	Tỷ lệ biểu quyết (%)	Tỷ lệ lợi ích (%)	Trụ sở chính	Hoạt động chính
7	Công ty TNHH Sân Chơi Mới ("SCM")	100,00	100,00	Số 236/6 Đường Điện Biên Phủ, Phường 17, Quận Bình Thạnh, Thành phố Hồ Chí Minh, Việt Nam	▶ Kinh doanh bất động sản, quyền sử dụng đất thuộc chủ sở hữu, chủ sử dụng hoặc đi thuê
8	Coteccons Construction Inc. ("CTD INC.")	100,00	100,00	8 The Green Ste D street, City of Dover, Country of Kent	▶ Cung cấp dịch vụ xây dựng
9	Công ty TNHH Sinh Nam Metal (Việt Nam) ("Sinh Nam")	100,00	100,00	16 Đại lộ Hữu Nghị, Khu công nghiệp Việt Nam- Singapore, Phường Bình Hòa, Thành phố Thuận An, Tỉnh Bình Dương, Việt Nam	▶ Cung cấp dịch vụ thiết kế, thi công, lắp đặt các sản phẩm từ nhôm kính và kim loại
10	Công ty TNHH Sinh Nam Metal (Myanmar) ("Sinh Nam Myanmar")	100,00	100,00	Đường Upper Pansodan, Phòng 301, Tòa Nhà MI, Kandawgyi Yeikmon Housing, Thị Trấn Mingalar Taung Nyunt, Yangon Myanmar 11221.	▶ Cung cấp dịch vụ thiết kế, thi công, lắp đặt các sản phẩm từ nhôm kính và kim loại
11	Công ty TNHH Cơ và Điện UG Việt Nam ("UGVN")	100,00	100,00	Số 13 đường 38, Khu nhà ở Công ty Đông Nam, Phường Hiệp Bình Phước, Thành phố Thủ Đức, Thành phố Hồ Chí Minh, Việt Nam.	▶ Cung cấp dịch vụ thi công công trình xây dựng dân dụng và công nghiệp; dịch vụ tư vấn quản lý dự án xây dựng; dịch vụ thiết kế và lắp đặt phần Cơ Điện công trình xây dựng và các hệ thống xây dựng khác.

Ngoài ra, Công ty có các khoản đầu tư vào công ty liên kết, đầu tư góp vốn dài hạn vào đơn vị khác được trình bày tại Thuyết minh số 17.

THUYẾT MINH BÁO CÁO TÀI CHÍNH RIÊNG (tiếp theo)  
cho giai đoạn ba tháng kết thúc ngày 30 tháng 9 năm 2024

## 2. CƠ SỞ TRÌNH BÀY

### 2.1 Mục đích lập báo cáo tài chính riêng

Công ty có các công ty con như được trình bày tại Thuyết minh số 1 và Thuyết minh số 15.1. Công ty đã lập báo cáo tài chính riêng này nhằm đáp ứng các yêu cầu về công bố thông tin, cụ thể là theo quy định tại Thông tư số TT96/2020/TT-BTC - Hướng dẫn về việc công bố thông tin trên thị trường chứng khoán. Cũng theo quy định tại các văn bản này, Công ty đã lập báo cáo tài chính hợp nhất của Công ty và các công ty con ("Tập đoàn") cho kỳ kế toán kết thúc ngày 30 tháng 09 năm 2024 vào ngày 29 tháng 10 năm 2024.

Người sử dụng báo cáo tài chính riêng nên đọc báo cáo này cùng với báo cáo tài chính hợp nhất nói trên để có được các thông tin đầy đủ về tình hình tài chính hợp nhất, kết quả hoạt động kinh doanh hợp nhất và tình hình lưu chuyển tiền tệ hợp nhất của Tập đoàn.

### 2.2 Chuẩn mực và Chế độ kế toán áp dụng

Báo cáo tài chính riêng của Công ty được trình bày bằng đồng Việt Nam ("VND") phù hợp với Chế độ kế toán doanh nghiệp Việt Nam và các Chuẩn mực kế toán Việt Nam do Bộ Tài chính ban hành theo:

- ▶ Quyết định số 149/2001/QĐ-BTC ngày 31 tháng 12 năm 2001 về việc ban hành bốn Chuẩn mực kế toán Việt Nam (Đợt 1);
- ▶ Quyết định số 165/2002/QĐ-BTC ngày 31 tháng 12 năm 2002 về việc ban hành sáu Chuẩn mực kế toán Việt Nam (Đợt 2);
- ▶ Quyết định số 234/2003/QĐ-BTC ngày 30 tháng 12 năm 2003 về việc ban hành sáu Chuẩn mực kế toán Việt Nam (Đợt 3);
- ▶ Quyết định số 12/2005/QĐ-BTC ngày 15 tháng 2 năm 2005 về việc ban hành sáu Chuẩn mực kế toán Việt Nam (Đợt 4); và
- ▶ Quyết định số 100/2005/QĐ-BTC ngày 28 tháng 12 năm 2005 về việc ban hành bốn Chuẩn mực kế toán Việt Nam (Đợt 5).

Theo đó, báo cáo tài chính riêng được trình bày kèm theo và việc sử dụng các báo cáo này không dành cho các đối tượng không được cung cấp các thông tin về các thủ tục và nguyên tắc và thông lệ kế toán tại Việt Nam và hơn nữa không được chủ định trình bày tình hình tài chính, kết quả hoạt động kinh doanh và tình hình lưu chuyển tiền tệ theo các nguyên tắc và thông lệ kế toán được chấp nhận rộng rãi ở các nước và lãnh thổ khác ngoài Việt Nam.

### 2.3 Hình thức sổ kế toán áp dụng

Hình thức sổ kế toán được áp dụng của Công ty là Nhật ký chung.

### 2.4 Kỳ kế toán năm

Kỳ kế toán năm của Công ty áp dụng cho việc lập báo cáo tài chính riêng bắt đầu từ ngày 1 tháng 7 và kết thúc vào ngày 30 tháng 06.

### 2.5 Đơn vị tiền tệ trong kế toán

Báo cáo tài chính riêng được lập bằng đơn vị tiền tệ trong kế toán của Công ty là VND.

## 3. TÓM TẮT CÁC CHÍNH SÁCH KẾ TOÁN CHỦ YẾU

### 3.1 Tiền và các khoản tương đương tiền

Tiền và các khoản tương đương tiền bao gồm tiền mặt tại quỹ, tiền gửi ngân hàng, các khoản đầu tư ngắn hạn có thời hạn gốc không quá ba tháng, có tính thanh khoản cao, có khả năng chuyển đổi dễ dàng thành các lượng tiền xác định và không có nhiều rủi ro trong chuyển đổi thành tiền.

THUYẾT MINH BÁO CÁO TÀI CHÍNH RIÊNG (tiếp theo)  
cho giai đoạn ba tháng kết thúc ngày 30 tháng 9 năm 2024

**3. TÓM TẮT CÁC CHÍNH SÁCH KẾ TOÁN CHỦ YẾU (tiếp theo)**

**3.2 Các khoản phải thu**

Các khoản phải thu được trình bày trên báo cáo tài chính riêng theo giá trị ghi sổ các khoản phải thu từ khách hàng và phải thu khác sau khi trừ các khoản dự phòng được lập cho các khoản phải thu khó đòi.

Dự phòng nợ phải thu khó đòi thể hiện phần giá trị của các khoản phải thu mà Công ty dự kiến không có khả năng thu hồi tại ngày kết thúc kỳ kế toán năm. Tăng hoặc giảm số dư tài khoản dự phòng được hạch toán vào chi phí quản lý doanh nghiệp trên báo cáo kết quả hoạt động kinh doanh riêng.

**3.3 Hàng tồn kho**

Hàng tồn kho được ghi nhận theo giá thấp hơn giữa giá thành để đưa mỗi sản phẩm đến vị trí và điều kiện hiện tại, và giá trị thuần có thể thực hiện được.

Giá trị thuần có thể thực hiện được là giá bán ước tính của hàng tồn kho trong điều kiện kinh doanh bình thường trừ chi phí ước tính để hoàn thành và chi phí bán hàng ước tính.

Công ty áp dụng phương pháp kê khai thường xuyên để hạch toán hàng tồn kho với giá trị được xác định như sau:

Hàng hóa và vật liệu xây dựng - chi phí mua theo phương pháp bình quân gia quyền.

Chi phí xây dựng công trình - chi phí nguyên vật liệu và lao động trực tiếp cộng chi phí chung có liên quan đến công trình.

**Dự phòng giảm giá hàng tồn kho**

Dự phòng giảm giá hàng tồn kho được trích lập cho phần giá trị dự kiến bị tổn thất do các khoản suy giảm trong giá trị (do giảm giá, hư hỏng, kém phẩm chất, lỗi thời v.v.) có thể xảy ra đối với nguyên vật liệu, thành phẩm, hàng hoá tồn kho thuộc quyền sở hữu của Công ty dựa trên bằng chứng hợp lý về sự suy giảm giá trị tại ngày kết thúc kỳ kế toán năm.

Số tăng hoặc giảm khoản dự phòng giảm giá hàng tồn kho được hạch toán vào giá vốn hàng bán trên báo cáo kết quả hoạt động kinh doanh riêng.

**3.4 Tài sản cố định hữu hình**

Tài sản cố định hữu hình được thể hiện theo nguyên giá trừ đi giá trị khấu hao lũy kế.

Nguyên giá tài sản cố định hữu hình bao gồm giá mua và những chi phí có liên quan trực tiếp đến việc đưa tài sản vào hoạt động như dự kiến.

Các chi phí mua sắm, nâng cấp và đổi mới tài sản cố định hữu hình được ghi tăng nguyên giá của tài sản và chi phí bảo trì, sửa chữa được hạch toán vào báo cáo kết quả hoạt động kinh doanh riêng khi phát sinh.

Khi tài sản cố định hữu hình được bán hay thanh lý, các khoản lãi hoặc lỗ phát sinh do thanh lý tài sản (là phần chênh lệch giữa tiền thu thuần từ việc bán tài sản với giá trị còn lại của tài sản) được hạch toán vào báo cáo kết quả hoạt động kinh doanh riêng.

**3.5 Tài sản cố định vô hình**

Tài sản cố định vô hình được ghi nhận theo nguyên giá trừ đi giá trị hao mòn lũy kế.

Nguyên giá tài sản cố định vô hình bao gồm giá mua và những chi phí có liên quan trực tiếp đến việc đưa tài sản vào sử dụng như dự kiến.

Các chi phí nâng cấp và đổi mới tài sản cố định vô hình được ghi tăng nguyên giá của tài sản và các chi phí khác được hạch toán vào báo cáo kết quả hoạt động kinh doanh riêng khi phát sinh.

Khi tài sản cố định vô hình được bán hay thanh lý, các khoản lãi hoặc lỗ phát sinh do thanh lý tài sản (là phần chênh lệch giữa tiền thu thuần từ việc bán tài sản với giá trị còn lại của tài sản) được hạch toán vào kết quả hoạt động kinh doanh riêng.

THUYẾT MINH BÁO CÁO TÀI CHÍNH RIÊNG (tiếp theo)  
cho giai đoạn ba tháng kết thúc ngày 30 tháng 9 năm 2024

**3. TÓM TẮT CÁC CHÍNH SÁCH KẾ TOÁN CHỦ YẾU (tiếp theo)**

**3.5 Tài sản cố định vô hình (tiếp theo)**

Quyền sử dụng đất

Quyền sử dụng đất được ghi nhận như tài sản cố định vô hình khi Công ty được cấp giấy chứng nhận quyền sử dụng đất. Nguyên giá quyền sử dụng đất bao gồm tất cả những chi phí có liên quan trực tiếp đến việc đưa đất vào trạng thái sẵn sàng để sử dụng.

**3.6 Khấu hao và hao mòn**

Khấu hao tài sản cố định hữu hình và hao mòn tài sản cố định vô hình được trích theo phương pháp đường thẳng trong suốt thời gian hữu dụng ước tính của các tài sản như sau:

Nhà cửa, vật kiến trúc	5 - 45 năm
Máy móc, thiết bị	3 - 10 năm
Phương tiện vận tải	6 - 10 năm
Thiết bị, dụng cụ quản lý	3 - 6 năm
Quyền sử dụng đất	49 năm
Phần mềm	2 - 3 năm

**3.7 Bất động sản đầu tư**

Bất động sản đầu tư được thể hiện theo nguyên giá bao gồm cả các chi phí giao dịch liên quan trừ đi giá trị khấu hao lũy kế. Đối với bất động sản đầu tư nắm giữ chờ tăng giá, Công ty không trích khấu hao mà xác định tổn thất do giảm giá trị.

Các khoản chi phí liên quan đến bất động sản đầu tư phát sinh sau ghi nhận ban đầu được hạch toán vào giá trị còn lại của bất động sản đầu tư khi Công ty có khả năng thu được các lợi ích kinh tế trong tương lai nhiều hơn mức hoạt động được đánh giá ban đầu của bất động sản đầu tư đó.

Khấu hao bất động sản đầu tư được trích theo phương pháp đường thẳng trong suốt thời gian hữu dụng ước tính của các bất động sản như sau:

Tòa nhà văn phòng	30 - 45 năm
Tài sản khác	25 năm

Bất động sản đầu tư không còn được trình bày trong bảng cân đối kế toán riêng sau khi đã bán hoặc sau khi bất động sản đầu tư đã không còn được sử dụng và xét thấy không thu được lợi ích kinh tế trong tương lai từ việc thanh lý bất động sản đầu tư đó. Chênh lệch giữa tiền thu thuần từ việc bán tài sản với giá trị còn lại của bất động sản đầu tư được ghi nhận vào báo cáo kết quả hoạt động kinh doanh riêng trong năm thanh lý.

Việc chuyển từ bất động sản chủ sở hữu sử dụng hoặc hàng tồn kho thành bất động sản đầu tư chỉ khi có sự thay đổi về mục đích sử dụng như trường hợp chủ sở hữu chấm dứt sử dụng tài sản đó và bắt đầu cho bên khác thuê hoạt động hoặc khi kết thúc giai đoạn xây dựng. Việc chuyển từ bất động sản đầu tư sang bất động sản chủ sở hữu sử dụng chỉ khi có sự thay đổi về mục đích sử dụng như các trường hợp chủ sở hữu bắt đầu sử dụng tài sản này hoặc bắt đầu triển khai cho mục đích bán. Việc chuyển từ bất động sản đầu tư sang bất động sản chủ sở hữu sử dụng hoặc hàng tồn kho không làm thay đổi nguyên giá hay giá trị còn lại của bất động sản tại ngày chuyển đổi.

**3.8 Chi phí xây dựng cơ bản dở dang**

Chi phí xây dựng cơ bản dở dang bao gồm tài sản cố định đang mua sắm và xây dựng mà chưa hoàn thành tại ngày kết thúc kỳ kế toán năm và được ghi nhận theo giá gốc. Chi phí này bao gồm các chi phí về xây dựng, lắp đặt máy móc thiết bị và các chi phí trực tiếp khác. Chi phí xây dựng cơ bản dở dang chỉ được tính khấu hao khi các tài sản này hoàn thành và đưa vào sử dụng.

THUYẾT MINH BÁO CÁO TÀI CHÍNH RIÊNG (tiếp theo)  
cho giai đoạn ba tháng kết thúc ngày 30 tháng 9 năm 2024

**3. TÓM TẮT CÁC CHÍNH SÁCH KẾ TOÁN CHỦ YẾU (tiếp theo)**

**3.9 Chi phí đi vay**

Chi phí đi vay bao gồm lãi tiền vay và các chi phí khác phát sinh liên quan trực tiếp đến các khoản vay của Tập đoàn.

Chi phí đi vay được hạch toán như chi phí phát sinh trong năm ngoại trừ các khoản chi phí đi vay liên quan trực tiếp đến việc xây dựng hoặc hình thành một tài sản cụ thể cần có một thời gian đủ dài để có thể đưa vào sử dụng theo mục đích định trước hoặc để bán được vốn hóa vào nguyên giá của tài sản đó.

**3.10 Thuê tài sản**

Việc xác định một thỏa thuận có phải là thỏa thuận thuê tài sản hay không dựa trên bản chất của thỏa thuận đó tại thời điểm khởi đầu: liệu việc thực hiện thỏa thuận này có phụ thuộc vào việc sử dụng một tài sản nhất định và thỏa thuận có bao gồm điều khoản về quyền sử dụng tài sản hay không.

Thỏa thuận thuê tài sản được phân loại là thuê tài chính nếu theo hợp đồng thuê tài sản bên cho thuê chuyển giao phần lớn rủi ro và lợi ích gắn liền với quyền sở hữu tài sản cho bên đi thuê. Tất cả các thỏa thuận thuê tài sản khác được phân loại là thuê hoạt động.

*Trong trường hợp Công ty là bên đi thuê*

Tài sản theo hợp đồng thuê tài chính được vốn hóa trên bảng cân đối kế toán hợp nhất tại thời điểm khởi đầu thuê tài sản theo giá trị thấp hơn giữa giá trị hợp lý của tài sản thuê và giá trị hiện tại của khoản thanh toán tiền thuê tối thiểu. Khoản tiền gốc trong các khoản thanh toán tiền thuê trong tương lai theo hợp đồng thuê tài chính được hạch toán như khoản nợ phải trả. Khoản tiền lãi trong các khoản thanh toán tiền thuê được hạch toán vào báo cáo kết quả hoạt động kinh doanh hợp nhất trong suốt thời gian thuê tài sản theo lãi suất cố định trên số dư còn lại của khoản nợ thuê tài chính phải trả.

Tài sản thuê tài chính đã được vốn hóa được trích khấu hao theo phương pháp khấu hao đường thẳng theo thời gian ngắn hơn giữa thời gian hữu dụng ước tính và thời hạn thuê tài sản, nếu không chắc chắn là bên thuê sẽ được chuyển giao quyền sở hữu tài sản khi hết hạn hợp đồng thuê.

Các khoản tiền thuê theo hợp đồng thuê hoạt động được hạch toán vào báo cáo kết quả hoạt động kinh doanh riêng trong năm theo phương pháp đường thẳng trong suốt thời hạn của hợp đồng thuê.

*Trong trường hợp Công ty là bên cho thuê*

Tài sản theo hợp đồng cho thuê hoạt động được ghi nhận là bất động sản đầu tư trên bảng cân đối kế toán riêng. Chi phí trực tiếp ban đầu để thương thảo thỏa thuận cho thuê hoạt động được ghi nhận vào báo cáo kết quả hoạt động kinh doanh riêng khi phát sinh.

Thu nhập từ tiền cho thuê được hạch toán vào báo cáo kết quả hoạt động kinh doanh riêng theo phương pháp đường thẳng trong suốt thời gian cho thuê.

**3.11 Chi phí trả trước**

Chi phí trả trước bao gồm các chi phí trả trước ngắn hạn và dài hạn trên bảng cân đối kế toán riêng và được phân bổ trong khoảng thời gian trả trước của chi phí tương ứng với các lợi ích kinh tế được tạo ra từ các chi phí này.

Chi phí công cụ dụng cụ sử dụng cho các công trình xây dựng được phân bổ từ hai (2) đến ba (3) năm vào báo cáo kết quả hoạt động kinh doanh riêng theo phương pháp đường thẳng.



THUYẾT MINH BÁO CÁO TÀI CHÍNH RIÊNG (tiếp theo)  
cho giai đoạn ba tháng kết thúc ngày 30 tháng 9 năm 2024

**3. TÓM TẮT CÁC CHÍNH SÁCH KẾ TOÁN CHỦ YẾU (tiếp theo)**

**3.12 Các khoản đầu tư**

*Đầu tư vào công ty con*

Khoản đầu tư vào công ty con mà trong đó Công ty nắm quyền kiểm soát được trình bày theo phương pháp giá gốc.

Các khoản phân phối lợi nhuận mà Công ty nhận được từ số lợi nhuận lũy kế của công ty con sau ngày Công ty nắm quyền kiểm soát được ghi nhận vào báo cáo kết quả hoạt động kinh doanh riêng của Công ty. Các khoản phân phối khác được xem như phần thu hồi của các khoản đầu tư và được trừ vào giá trị đầu tư.

*Đầu tư vào các công ty liên kết*

Các khoản đầu tư vào các công ty liên kết mà trong đó Công ty có ảnh hưởng đáng kể được trình bày theo phương pháp giá gốc.

Các khoản phân phối lợi nhuận từ số lợi nhuận thuần lũy kế của các công ty liên kết sau ngày Công ty có ảnh hưởng đáng kể được ghi nhận vào báo cáo kết quả hoạt động kinh doanh riêng của Công ty. Các khoản phân phối khác được xem như phần thu hồi các khoản đầu tư và được trừ vào giá trị đầu tư.

*Đầu tư nắm giữ đến ngày đáo hạn*

Các khoản đầu tư nắm giữ đến ngày đáo hạn được ghi nhận theo giá gốc. Sau khi nhận ban đầu, các khoản đầu tư này được ghi nhận theo giá trị có thể thu hồi. Các khoản suy giảm giá trị của khoản đầu tư nếu phát sinh được hạch toán vào chi phí tài chính trong báo cáo kết quả hoạt động kinh doanh riêng và giảm trừ trực tiếp giá trị đầu tư.

*Đầu tư góp vốn vào đơn vị khác*

Đầu tư góp vốn vào đơn vị khác được ghi nhận theo giá gốc

*Dự phòng giảm giá trị các khoản đầu tư*

Dự phòng cho việc giảm giá trị của các khoản đầu tư được lập khi có bằng chứng chắc chắn cho thấy có sự suy giảm giá trị của các khoản đầu tư này vào ngày kết thúc kỳ kế toán năm.

Tăng hoặc giảm số dư dự phòng được hạch toán vào chi phí tài chính trong báo cáo kết quả hoạt động kinh doanh riêng.

**3.13 Các khoản phải trả và chi phí trích trước**

Các khoản phải trả và chi phí trích trước được ghi nhận cho số tiền phải trả trong tương lai liên quan đến hàng hóa và dịch vụ đã nhận được mà không phụ thuộc vào việc Công ty đã nhận được hóa đơn của nhà cung cấp hay chưa.

**3.14 Trợ cấp thôi việc phải trả**

Trợ cấp thôi việc cho nhân viên được trích trước vào cuối mỗi kỳ báo cáo cho toàn bộ người lao động đã làm việc tại Công ty được hơn 12 tháng tính đến ngày lập bảng cân đối kế toán riêng theo tỷ lệ bằng một nửa mức lương bình quân tháng cho mỗi năm làm việc tính đến ngày 31 tháng 12 năm 2008 theo Luật Lao động và các văn bản hướng dẫn có liên quan. Mức lương bình quân tháng dùng để tính trợ cấp thôi việc sẽ được điều chỉnh vào cuối mỗi niên độ báo cáo theo mức lương bình quân của chín tháng gần nhất tính đến thời điểm lập báo cáo. Tăng hoặc giảm trong khoản trích trước này ngoại trừ phần thanh toán thực tế cho người lao động sẽ được ghi nhận vào báo cáo kết quả hoạt động kinh doanh riêng.

Khoản trợ cấp thôi việc trích trước này được sử dụng để trả trợ cấp thôi việc cho người lao động khi chấm dứt hợp đồng lao động theo Điều 48 của Bộ luật Lao động.

THUYẾT MINH BÁO CÁO TÀI CHÍNH RIÊNG (tiếp theo)  
cho giai đoạn ba tháng kết thúc ngày 30 tháng 9 năm 2024

### 3. TÓM TẮT CÁC CHÍNH SÁCH KẾ TOÁN CHỦ YẾU (tiếp theo)

#### 3.15 Các khoản dự phòng

Công ty ghi nhận dự phòng khi có nghĩa vụ nợ hiện tại (nghĩa vụ pháp lý hoặc nghĩa vụ liên đới) là kết quả của một sự kiện đã xảy ra trong quá khứ. Việc thanh toán nghĩa vụ nợ này có thể sẽ dẫn đến sự giảm sút về những lợi ích kinh tế và Công ty có thể đưa ra được một ước tính đáng tin cậy về giá trị của nghĩa vụ nợ đó.

Dự phòng bảo hành công trình được trích lập từ 0,3% đến 1% giá trị công trình dựa trên đặc điểm của từng công trình và kinh nghiệm thực tế.

##### *Hợp đồng có rủi ro lớn*

Nếu Công ty có hợp đồng có rủi ro lớn, nghĩa vụ hiện tại theo hợp đồng được đánh giá và ghi nhận như một khoản dự phòng. Tuy nhiên, trước khi tính toán khoản dự phòng cho hợp đồng rủi ro lớn, Tập đoàn ghi nhận các khoản suy giảm giá trị xảy ra đối với tài sản liên quan đến hợp đồng.

Một hợp đồng có rủi ro lớn là một hợp đồng mà theo đó các chi phí không thể tránh khỏi để đáp ứng các nghĩa vụ trên hợp đồng vượt quá lợi ích kinh tế dự kiến nhận được. Chi phí không thể tránh khỏi trong hợp đồng phản ánh chi phí thuần ít nhất, nghĩa là khoản thấp hơn giữa chi phí cho việc hoàn thành hợp đồng và bất kỳ khoản bồi thường hoặc hình phạt nào phát sinh từ việc không thực hiện hợp đồng. Chi phí cho việc hoàn thành hợp đồng bao gồm các chi phí liên quan trực tiếp đến hợp đồng.

#### 3.16 Các nghiệp vụ bằng ngoại tệ

Các nghiệp vụ phát sinh bằng các đơn vị tiền tệ khác với đơn vị tiền tệ kế toán của Công ty (VND) được hạch toán theo tỷ giá giao dịch thực tế vào ngày phát sinh nghiệp vụ theo nguyên tắc sau:

- ▶ Nghiệp vụ làm phát sinh các khoản phải thu được hạch toán theo tỷ giá mua của ngân hàng thương mại nơi Công ty chỉ định khách hàng thanh toán
- ▶ Nghiệp vụ làm phát sinh các khoản phải trả được hạch toán theo tỷ giá bán của ngân hàng thương mại nơi Công ty dự kiến giao dịch.
- ▶ Giao dịch mua sắm tài sản hoặc các khoản chi phí được thanh toán ngay bằng ngoại tệ (không qua các tài khoản phải trả) được hạch toán theo tỷ giá mua của ngân hàng thương mại nơi doanh nghiệp thực hiện thanh toán

Tại ngày kết thúc kỳ kế toán năm, các khoản mục tiền tệ có gốc ngoại tệ được đánh giá lại theo tỷ giá giao dịch thực tế tại ngày của bảng cân đối kế toán riêng theo nguyên tắc sau:

- ▶ Các khoản mục tiền tệ được phân loại là tài sản được đánh giá lại theo tỷ giá mua của ngân hàng thương mại nơi Công ty thường xuyên có giao dịch; và
- ▶ Các khoản mục tiền tệ được phân loại là nợ phải trả được đánh giá lại theo tỷ giá bán của ngân hàng thương mại nơi Công ty thường xuyên có giao dịch.

Tất cả các khoản chênh lệch tỷ giá phát sinh được hạch toán vào báo cáo kết quả hoạt động kinh doanh riêng.

#### 3.17 Cổ phiếu quỹ

Các công cụ vốn chủ sở hữu được Công ty mua lại (cổ phiếu quỹ) được ghi nhận theo nguyên giá và trừ vào vốn chủ sở hữu. Công ty không ghi nhận các khoản lãi (lỗ) khi mua, bán, phát hành hoặc hủy các công cụ vốn chủ sở hữu của mình.

THUYẾT MINH BÁO CÁO TÀI CHÍNH RIÊNG (tiếp theo)  
cho giai đoạn ba tháng kết thúc ngày 30 tháng 9 năm 2024

**3. TÓM TẮT CÁC CHÍNH SÁCH KẾ TOÁN CHỦ YẾU (tiếp theo)**

**3.18 Phân chia lợi nhuận**

Lợi nhuận thuần sau thuế thu nhập doanh nghiệp có thể được chia cho các cổ đông sau khi được Đại hội đồng cổ đông phê duyệt và sau khi đã trích lập các quỹ dự phòng theo Điều lệ của Công ty và các quy định của pháp luật Việt Nam.

Công ty trích lập quỹ dự phòng sau đây từ lợi nhuận thuần sau thuế thu nhập doanh nghiệp của Công ty theo đề nghị của Hội đồng Quản trị và được các cổ đông phê duyệt tại cuộc họp Đại hội đồng cổ đông thường niên:

▶ *Quỹ đầu tư phát triển*

Quỹ này được trích lập nhằm phục vụ việc mở rộng hoạt động hoặc đầu tư chiều sâu của Công ty.

▶ *Quỹ khen thưởng, phúc lợi*

Quỹ này được trích lập để khen thưởng, khuyến khích vật chất, đem lại lợi ích chung và nâng cao phúc lợi cho công nhân viên và được ghi nhận như là một khoản nợ phải trả trên bảng cân đối kế toán riêng.

**3.19 Ghi nhận doanh thu**

Doanh thu được ghi nhận khi Công ty có khả năng nhận được các lợi ích kinh tế có thể xác định được một cách chắc chắn. Doanh thu được xác định theo giá trị hợp lý của các khoản đã thu hoặc sẽ thu được sau khi trừ đi các khoản chiết khấu thương mại, giảm giá hàng bán và hàng bán bị trả lại. Các điều kiện ghi nhận cụ thể sau đây cũng phải được đáp ứng khi ghi nhận doanh thu:

*Hợp đồng xây dựng*

Trường hợp hợp đồng xây dựng quy định nhà thầu được thanh toán theo giá trị khối lượng thực hiện, khi kết quả thực hiện hợp đồng xây dựng có thể được ước tính một cách đáng tin cậy và được xác nhận bởi khách hàng, thì doanh thu và chi phí liên quan đến hợp đồng được ghi nhận tương ứng với phần công việc đã hoàn thành được khách hàng xác nhận trên hóa đơn.

Trường hợp hợp đồng xây dựng quy định nhà thầu được thanh toán theo tiến độ kế hoạch, khi kết quả thực hiện hợp đồng xây dựng có thể được ước tính một cách đáng tin cậy, thì doanh thu và chi phí liên quan đến hợp đồng được ghi nhận tương ứng với phần công việc đã hoàn thành vào ngày kết thúc kỳ kế toán bằng cách so sánh tỷ lệ của chi phí của hợp đồng phát sinh cho phần công việc đã được hoàn thành đến ngày này so với tổng chi phí hợp đồng, trừ khi tỷ lệ này không đại diện cho mức độ hoàn thành

Các khoản tăng giảm khi thực hiện hợp đồng, các khoản tiền thưởng và các khoản thanh toán khác chỉ được tính vào doanh thu khi đã được thống nhất với khách hàng

Khi kết quả thực hiện hợp đồng xây dựng không thể được ước tính một cách đáng tin cậy, thì doanh thu chỉ được ghi nhận tương đương với chi phí của hợp đồng đã phát sinh mà việc hoàn trả là tương đối chắc chắn. Chi phí của hợp đồng chỉ được ghi nhận là chi phí trong năm khi các chi phí này đã phát sinh.

*Doanh thu bán hàng hóa*

Doanh thu bán hàng hóa được ghi nhận khi các rủi ro trọng yếu và các quyền sở hữu hàng hóa đã được chuyển sang người mua, thường là trùng với thời điểm chuyển giao hàng hóa.

*Doanh thu cung cấp dịch vụ*

Doanh thu cung cấp dịch vụ được ghi nhận khi dịch vụ đã được cung cấp và hoàn thành.

*Tiền cho thuê*

Thu nhập từ tiền cho thuê tài sản theo hợp đồng thuê hoạt động được hạch toán vào báo cáo kết quả hoạt động kinh doanh riêng theo phương pháp đường thẳng trong suốt thời gian cho thuê.

THUYẾT MINH BÁO CÁO TÀI CHÍNH RIÊNG (tiếp theo)  
cho giai đoạn ba tháng kết thúc ngày 30 tháng 9 năm 2024

**3. TÓM TẮT CÁC CHÍNH SÁCH KẾ TOÁN CHỦ YẾU (tiếp theo)**

**3.19 Ghi nhận doanh thu (tiếp theo)**

*Tiền lãi*

Tiền lãi được ghi nhận khi tiền lãi phát sinh trên cơ sở dồn tích (có tính đến lợi tức mà tài sản đem lại) trừ khi khả năng thu hồi tiền lãi không chắc chắn.

*Cổ tức*

Cổ tức được ghi nhận khi quyền được nhận khoản thanh toán cổ tức của Tập đoàn được xác lập.

**3.20 Thuế**

*Thuế thu nhập hiện hành*

Tài sản thuế thu nhập và thuế thu nhập phải nộp cho năm hiện hành và các năm trước được xác định bằng số tiền dự kiến được thu hồi từ hoặc phải nộp cho cơ quan thuế, dựa trên các mức thuế suất và các luật thuế có hiệu lực đến ngày kết thúc kỳ kế toán năm.

Thuế thu nhập hiện hành được ghi nhận vào báo cáo kết quả hoạt động kinh doanh riêng ngoại trừ trường hợp thuế thu nhập phát sinh liên quan đến một khoản mục được ghi thẳng vào vốn chủ sở hữu, trong trường hợp này, thuế thu nhập hiện hành cũng được ghi nhận trực tiếp vào vốn chủ sở hữu.

Công ty chỉ được bù trừ các tài sản thuế thu nhập hiện hành và thuế thu nhập hiện hành phải nộp khi Công ty có quyền hợp pháp được bù trừ giữa tài sản thuế thu nhập hiện hành với thuế thu nhập hiện hành phải nộp và Công ty dự định thanh toán thuế thu nhập hiện hành phải nộp và tài sản thuế thu nhập hiện hành trên cơ sở thuần.

*Thuế thu nhập hoãn lại*

Thuế thu nhập hoãn lại được xác định cho các khoản chênh lệch tạm thời tại ngày kết thúc kỳ kế toán giữa cơ sở tính thuế thu nhập của các tài sản và nợ phải trả và giá trị ghi sổ của các khoản mục này trong báo cáo tài chính riêng.

Thuế thu nhập hoãn lại phải trả được ghi nhận cho tất cả các khoản chênh lệch tạm thời chịu thuế, ngoại trừ:

- ▶ Thuế thu nhập hoãn lại phải trả phát sinh từ ghi nhận ban đầu của một tài sản hay nợ phải trả từ một giao dịch mà giao dịch này không có ảnh hưởng đến lợi nhuận kế toán và lợi nhuận tính thuế thu nhập (hoặc lỗ tính thuế) tại thời điểm phát sinh giao dịch;
- ▶ Các chênh lệch tạm thời chịu thuế gắn liền với các khoản đầu tư vào các công ty con, công ty liên kết và các khoản vốn góp liên doanh khi Công ty có khả năng kiểm soát thời gian hoàn nhập khoản chênh lệch tạm thời và chắc chắn khoản chênh lệch tạm thời sẽ không được hoàn nhập trong tương lai có thể dự đoán.

Tài sản thuế thu nhập hoãn lại cần được ghi nhận cho tất cả các chênh lệch tạm thời được khấu trừ, giá trị được khấu trừ chuyển sang các năm sau của các khoản lỗ tính thuế và các khoản ưu đãi thuế chưa sử dụng, khi chắc chắn trong tương lai sẽ có lợi nhuận tính thuế để sử dụng những chênh lệch tạm thời được khấu trừ, các khoản lỗ tính thuế và các ưu đãi thuế chưa sử dụng này, ngoại trừ:

- ▶ Tài sản thuế hoãn lại phát sinh từ ghi nhận ban đầu của một tài sản hoặc nợ phải trả từ một giao dịch mà giao dịch này không có ảnh hưởng đến lợi nhuận kế toán và lợi nhuận tính thuế thu nhập (hoặc lỗ tính thuế) tại thời điểm phát sinh giao dịch;
- ▶ Đối với các chênh lệch tạm thời được khấu trừ phát sinh từ các khoản đầu tư vào các công ty con, công ty liên kết và các khoản vốn góp liên doanh, tài sản thuế thu nhập hoãn lại được ghi nhận khi chắc chắn là chênh lệch tạm thời sẽ được hoàn nhập trong tương lai có thể dự đoán được và có lợi nhuận tính thuế để sử dụng được khoản chênh lệch tạm thời đó.

THUYẾT MINH BÁO CÁO TÀI CHÍNH RIÊNG (tiếp theo)  
cho giai đoạn báo cáo kết thúc ngày 30 tháng 9 năm 2024

**3. TÓM TẮT CÁC CHÍNH SÁCH KẾ TOÁN CHỦ YẾU (tiếp theo)**

**3.20 Thuế (tiếp theo)**

Giá trị ghi sổ của tài sản thuế thu nhập hoãn lại phải được xem xét lại vào ngày kết thúc kỳ kế toán năm và phải giảm giá trị ghi sổ của tài sản thuế thu nhập hoãn lại đến mức bảo đảm chắc chắn có đủ lợi nhuận tính thuế cho phép lợi ích của một phần hoặc toàn bộ tài sản thuế thu nhập hoãn lại được sử dụng. Các tài sản thuế thu nhập hoãn lại chưa được ghi nhận trước đây được xem xét lại vào ngày kết thúc kỳ kế toán năm và được ghi nhận khi chắc chắn có đủ lợi nhuận tính thuế trong tương lai để có thể sử dụng các tài sản thuế thu nhập hoãn lại chưa ghi nhận này.

Tài sản thuế thu nhập hoãn lại và thuế thu nhập hoãn lại phải trả được xác định theo thuế suất dự tính sẽ áp dụng cho [năm tài chính] khi tài sản được thu hồi hay nợ phải trả được thanh toán, dựa trên các mức thuế suất và luật thuế có hiệu lực vào ngày kết thúc kỳ kế toán năm.

Thuế thu nhập hoãn lại được ghi nhận vào báo cáo kết quả hoạt động kinh doanh riêng ngoài trừ trường hợp thuế thu nhập phát sinh liên quan đến một khoản mục được ghi thẳng vào vốn chủ sở hữu, trong trường hợp này, thuế thu nhập hoãn lại cũng được ghi nhận trực tiếp vào vốn chủ sở hữu.

Công ty chỉ được bù trừ các tài sản thuế thu nhập hoãn lại và thuế thu nhập hoãn lại phải trả khi Công ty có quyền hợp pháp được bù trừ giữa tài sản thuế thu nhập hiện hành với thuế thu nhập hiện hành phải nộp và các tài sản thuế thu nhập hoãn lại và thuế thu nhập hoãn lại phải trả này liên quan tới thuế thu nhập doanh nghiệp được quản lý bởi cùng một cơ quan thuế đối với cùng một đơn vị chịu thuế hoặc Công ty dự định thanh toán thuế thu nhập hiện hành phải nộp và tài sản thuế thu nhập hiện hành trên cơ sở thuần hoặc thu hồi tài sản đồng thời với việc thanh toán nợ phải trả trong từng kỳ tương lai khi các khoản trọng yếu của thuế thu nhập hoãn lại phải trả hoặc tài sản thuế thu nhập hoãn lại được thanh toán hoặc thu hồi.

**3.21 Các bên liên quan**

Các bên được coi là bên liên quan của Công ty nếu một bên có khả năng, trực tiếp hoặc gián tiếp, kiểm soát bên kia hoặc gây ảnh hưởng đáng kể tới bên kia trong việc ra các quyết định tài chính và hoạt động, hoặc khi Công ty và bên kia cùng chịu sự kiểm soát chung hoặc ảnh hưởng đáng kể chung. Các bên liên quan có thể là các công ty hoặc các cá nhân, bao gồm cả các thành viên mật thiết trong gia đình của các cá nhân được coi là liên quan.

**3.22 Thông tin theo bộ phận**

Hoạt động chính của Công ty là cung cấp dịch vụ thiết kế và xây dựng. Đồng thời, hoạt động sản xuất kinh doanh của Công ty chủ yếu được thực hiện trong lãnh thổ Việt Nam. Vì vậy, rủi ro và tỷ suất sinh lời của Công ty không bị tác động chủ yếu bởi những khác biệt về dịch vụ mà Công ty cung cấp hoặc do Công ty hoạt động tại nhiều khu vực địa lý khác nhau. Do đó, Ban Tổng Giám đốc nhận định là Công ty chỉ có một bộ phận theo hoạt động kinh doanh và khu vực địa lý. Theo đó, Công ty không cần phải trình bày thông tin theo bộ phận.

THUYẾT MINH BÁO CÁO TÀI CHÍNH RIÊNG (tiếp theo)  
cho giai đoạn ba tháng kết thúc ngày 30 tháng 9 năm 2024

**4. SỰ KIẾN QUAN TRỌNG**

**4.1 Thành lập Công ty con của Coteccons tại nước ngoài**

Theo Nghị quyết HĐQT số 16/2024/NQ-HDQT ký ngày 15/08/2024 về việc thành lập Công ty con của Công ty Cổ phần Xây dựng Coteccons tại nước ngoài với mục đích thực hiện các hoạt động liên quan đến xây dựng.

Vào ngày 30 tháng 9 năm 2024, Công ty đang thực hiện các thủ tục liên quan đến việc thành lập Công ty con này.

**4.2 Thành lập Chi nhánh của Coteccons tại nước ngoài**

Theo Nghị quyết HĐQT số 18/2024/NQ-HDQT ký ngày 30/08/2024 về việc thành lập Chi nhánh của Công ty Cổ phần Xây dựng Coteccons tại nước ngoài với mục đích cung cấp dịch vụ xây dựng.

Vào ngày 30 tháng 9 năm 2024, Công ty đang thực hiện các thủ tục liên quan đến việc thành lập Chi nhánh này.

**5. TIỀN VÀ CÁC KHOẢN TƯƠNG ĐƯƠNG TIỀN**

	VND	
	30/9/2024	30/6/2024
Tiền gửi ngân hàng	527.215.841.264	404.759.160.718
Các khoản tương đương tiền (*)	340.000.000.000	800.000.000.000
<b>TỔNG CỘNG</b>	<b><u>867.215.841.264</u></b>	<b><u>1.204.759.160.718</u></b>

(\*) Bao gồm các khoản tiền gửi tại các ngân hàng thương mại có kỳ hạn không quá ba (3) tháng và hưởng lãi suất tiền gửi từ 3,9% đến 4,5%/năm.

**6. ĐẦU TƯ NĂM GIỮ ĐẾN NGÀY ĐÁO HẠN NGẮN HẠN**

	VND	
	30/9/2024	30/6/2024
Tiền gửi ngân hàng có kỳ hạn (*)	<u>1.980.000.000.000</u>	<u>1.200.000.000.000</u>

(\*) Tiền gửi có kỳ hạn thể hiện khoản tiền gửi tại các ngân hàng thương mại có kỳ hạn trên ba (3) tháng và không quá một (1) năm, và hưởng lãi suất từ 4,3%/năm đến 5,4%/năm.

THUYẾT MINH BÁO CÁO TÀI CHÍNH RIÊNG (tiếp theo)  
cho giai đoạn ba tháng kết thúc ngày 30 tháng 9 năm 2024

**7. PHẢI THU CỦA KHÁCH HÀNG VÀ TRẢ TRƯỚC CHO NGƯỜI BÁN**

**7.1 Phải thu ngắn hạn của khách hàng**

	VND	
	30/9/2024	30/6/2024
<b>Phải thu ngắn hạn của khách hàng</b>	<b>9.325.091.396.679</b>	<b>9.507.112.814.699</b>
Dự phòng phải thu ngắn hạn khó đòi	<u>(1.153.730.500.426)</u>	<u>(1.162.514.210.262)</u>
<b>GIÁ TRỊ THUẦN</b>	<b><u>8.171.360.896.253</u></b>	<b><u>8.344.598.604.437</u></b>
<i>Trong đó:</i>		
<i>Phải thu từ các bên liên quan (Thuyết minh số 33)</i>	214.644.148.195	117.637.515.632

Tình hình tăng giảm dự phòng phải thu ngắn hạn khó đòi:

	VND	
	<i>Giai đoạn ba tháng kết thúc ngày</i>	
	30/9/2024	30/9/2023
Số đầu kỳ	1.162.514.210.262	951.513.497.834
Trích lập trong kỳ	2.046.970.435	21.373.866.321
Hoàn nhập trong kỳ	<u>(10.830.680.271)</u>	<u>-</u>
<b>Số cuối kỳ</b>	<b><u>1.153.730.500.426</u></b>	<b><u>972.887.364.155</u></b>

**7.2 Trả trước cho người bán ngắn hạn**

	VND	
	30/9/2024	30/6/2024
Công ty TNHH Shinryo Việt Nam	149.867.384.374	97.422.924.574
Công ty CP Nhật Nam	99.507.692.405	33.365.088.089
Các nhà cung cấp khác	525.389.023.909	530.443.441.405
Các bên liên quan (Thuyết minh số 33)	<u>174.212.523.003</u>	<u>173.504.740.360</u>
<b>TỔNG CỘNG</b>	<b><u>948.976.623.691</u></b>	<b><u>834.736.194.428</u></b>

**Công ty Cổ phần Xây dựng Coteccons**

B09-DN

THUYẾT MINH BÁO CÁO TÀI CHÍNH RIÊNG (tiếp theo)  
cho giai đoạn ba tháng kết thúc ngày 30 tháng 9 năm 2024

**7. PHẢI THU CỦA KHÁCH HÀNG VÀ TRẢ TRƯỚC CHO NGƯỜI BÁN (tiếp theo)**

**7.3 Nợ xấu**

VND

STT	Tên khách hàng	30/9/2024		30/6/2024		
		Giá trị	Dự phòng	Giá trị	Dự phòng	Giá trị thuần
1	Công ty TNHH Đầu Tư Bát Động Sản Ngôi Sao Việt	483.658.038.123	483.658.038.123	483.658.038.123	-	-
2	Công ty Cổ phần Đầu tư Minh Việt	121.951.773.910	121.951.773.910	121.951.773.910	121.951.773.910	517.101.248.341
3	Các khách hàng khác	1.058.543.078.747	548.120.688.393	1.074.005.646.570	556.904.398.229	517.101.248.341
	<b>TỔNG CỘNG</b>	<b>1.664.152.890.780</b>	<b>1.153.730.500.426</b>	<b>1.679.615.458.603</b>	<b>1.162.514.210.262</b>	<b>517.101.248.341</b>

**8. PHẢI THU CHO VAY NGẮN HẠN**

VND

	30/9/2024	30/6/2024
Công ty TNHH đầu tư xây dựng Unicons	327.000.000.000	100.000.000.000
Công ty TNHH Sinh Nam Metal (Việt Nam)	59.949.151.929	59.949.151.929
Công ty TNHH CTD Materials	45.300.000.000	-
<b>TỔNG CỘNG</b>	<b>432.249.151.929</b>	<b>159.949.151.929</b>



THUYẾT MINH BÁO CÁO TÀI CHÍNH RIÊNG (tiếp theo)  
cho giai đoạn ba tháng kết thúc ngày 30 tháng 9 năm 2024

**9. PHẢI THU NGẮN HẠN KHÁC**

	30/9/2024	30/6/2024
Phải thu từ các bên liên quan (TM số 33)	302.104.063.725	429.963.944.941
Lãi phải thu	58.112.598.897	40.868.898.581
Tạm ứng cho đội thi công và công nhân viên	18.838.448.707	16.142.145.904
Ký quỹ, ký cược	7.682.872.099	7.456.337.497
Phải thu khác	2.349.451.466	2.852.804.378
<b>TỔNG CỘNG</b>	<b>389.087.434.894</b>	<b>497.284.131.301</b>
Dự phòng phải thu ngắn hạn khó đòi	(26.037.962.694)	(26.037.962.694)
<b>GIÁ TRỊ THUẦN</b>	<b>363.049.472.200</b>	<b>471.246.168.607</b>

**10. HÀNG TỒN KHO**

	30/9/2024	30/6/2024
Chi phí xây dựng công trình dở dang	2.244.567.137.568	2.034.395.848.292
Dự phòng giảm giá hàng tồn kho (*)	(56.007.913.774)	(56.007.913.774)
<b>GIÁ TRỊ THUẦN</b>	<b>2.188.559.223.794</b>	<b>1.978.387.934.518</b>

(\*) Chi tiết tình hình tăng giảm dự phòng giảm giá hàng tồn kho

	Giai đoạn ba tháng kết thúc ngày	
	30/9/2024	30/6/2024
Số đầu kỳ	56.007.913.774	69.134.509.898
Trích thêm trong kỳ	-	-
Hoàn nhập trong kỳ	-	(7.640.415.776)
Số cuối kỳ	56.007.913.774	61.494.094.122

THUYẾT MINH BÁO CÁO TÀI CHÍNH RIÊNG (tiếp theo)  
cho giai đoạn ba tháng kết thúc ngày 30 tháng 9 năm 2024

**11. CHI PHÍ TRẢ TRƯỚC**

	30/9/2024	30/6/2024
		VND
<b>Ngắn hạn</b>	<b>14.613.616.448</b>	<b>5.054.705.561</b>
Công cụ, dụng cụ dùng cho văn phòng	14.613.616.448	5.054.705.561
<b>Dài hạn</b>	<b>78.234.713.466</b>	<b>78.904.063.733</b>
Công cụ, dụng cụ phục vụ cho hoạt động xây dựng	30.072.508.153	36.712.006.598
Thuê đất dài hạn	22.324.853.144	22.536.112.464
Chi phí sửa chữa văn phòng, nhà công vụ	13.321.778.272	14.858.245.627
Công cụ, dụng cụ dùng cho văn phòng	12.515.573.897	4.797.699.044
<b>TỔNG CỘNG</b>	<b><u>92.848.329.914</u></b>	<b><u>83.958.769.294</u></b>

## Công ty Cổ phần Xây dựng Coteccons

B09-DN

THUYẾT MINH BÁO CÁO TÀI CHÍNH RIÊNG (tiếp theo)  
cho giai đoạn ba tháng kết thúc ngày 30 tháng 9 năm 2024

### 12. TÀI SẢN CÓ ĐỊNH HỮU HÌNH

	Nhà cửa vật kiến trúc	Máy móc, thiết bị	Phương tiện vận tải	Thiết bị, dụng cụ quản lý	Tổng cộng
<b>Nguyên giá</b>					VND
Tại ngày 30/6/2024	161.190.804.247	498.958.220.958	23.546.468.043	40.446.604.080	724.142.097.328
Mua mới trong kỳ	322.183.200	468.600.000	-	500.961.111	1.291.744.311
Tại ngày 30/9/2024	161.512.987.447	499.426.820.958	23.546.468.043	40.947.565.191	725.433.841.639
<b>Trong đó</b>					
Đã khấu hao hết	64.070.570.472	81.961.297.607	8.840.608.322	28.758.928.264	183.631.404.665
<b>Giá trị khấu hao lũy kế</b>					
Tại ngày 30/6/2024	(101.902.648.446)	(404.115.370.440)	(19.582.645.486)	(32.793.562.719)	(558.394.227.091)
Khấu hao trong kỳ	(841.597.040)	(11.316.827.249)	(622.049.917)	(1.132.195.239)	(13.912.669.445)
Tại ngày 30/9/2024	(102.744.245.486)	(415.432.197.689)	(20.204.695.403)	(33.925.757.958)	(572.306.896.536)
<b>Giá trị còn lại</b>					
Tại ngày 30/6/2024	59.288.155.801	94.842.850.518	3.963.822.557	7.653.041.361	165.747.870.237
Tại ngày 30/9/2024	58.768.741.961	83.994.623.269	3.341.772.640	7.021.807.233	153.126.945.103

THUYẾT MINH BÁO CÁO TÀI CHÍNH RIÊNG (tiếp theo)  
cho giai đoạn ba tháng kết thúc ngày 30 tháng 9 năm 2024

**13. TÀI SẢN CÓ ĐỊNH THUÊ TÀI CHÍNH**

	<i>VND</i>
	<i>Thiết bị, dụng cụ quản lý</i>
<b>Nguyên giá</b>	
Tại ngày 30/6/2024 và 30/9/2024	<u>2.663.034.106</u>
<b>Giá trị khấu hao lũy kế</b>	
Tại ngày 30/6/2024	(1.418.339.260)
Khấu hao trong kỳ	(134.246.103)
Tại ngày 30/9/2024	<u>(1.552.585.363)</u>
<b>Giá trị còn lại</b>	
Tại ngày 30/6/2024	<u><u>1.244.694.846</u></u>
Tại ngày 30/9/2024	<u><u>1.110.448.743</u></u>

**14. TÀI SẢN CÓ ĐỊNH VÔ HÌNH**

	<i>Quyền sử dụng đất</i>	<i>Phần mềm</i>	<i>VND</i>
			<i>Tổng cộng</i>
<b>Nguyên giá</b>			
Tại ngày 30/6/2024 và 30/9/2024	<u>81.539.243.238</u>	<u>41.967.895.502</u>	<u>123.507.138.740</u>
Trong đó			
Đã khấu hao hết	-	20.924.058.725	20.924.058.725
<b>Giá trị hao mòn lũy kế</b>			
Tại ngày 30/6/2024	(5.714.109.817)	(28.532.979.026)	(34.247.088.843)
Hao mòn trong kỳ	<u>(86.760.487)</u>	<u>(1.082.856.584)</u>	<u>(1.169.617.071)</u>
Tại ngày 30/9/2024	<u>(5.800.870.304)</u>	<u>(29.615.835.610)</u>	<u>(35.416.705.914)</u>
<b>Giá trị còn lại</b>			
Tại ngày 30/6/2024	<u>75.825.133.421</u>	<u>13.434.916.476</u>	<u>89.260.049.897</u>
Tại ngày 30/9/2024	<u>75.738.372.934</u>	<u>12.352.059.892</u>	<u>88.090.432.826</u>

THUYẾT MINH BÁO CÁO TÀI CHÍNH RIÊNG (tiếp theo)  
cho giai đoạn ba tháng kết thúc ngày 30 tháng 9 năm 2024

**15. BẤT ĐỘNG SẢN ĐẦU TƯ**

	VND		
	<i>Toà nhà văn phòng</i>	<i>Tài sản khác</i>	<i>Tổng cộng</i>
<b>Nguyên giá</b>			
Tại ngày 30/6/2024 và 30/9/2024	<u>89.981.715.330</u>	<u>18.620.363.909</u>	<u>108.602.079.239</u>
<b>Giá trị khấu hao lũy kế</b>			
Tại ngày 30/6/2024	(38.110.798.924)	(7.918.997.119)	(46.029.796.043)
Khấu hao trong kỳ	(747.372.356)	(187.743.277)	(935.115.633)
Tại ngày 30/9/2024	<u>(38.858.171.280)</u>	<u>(8.106.740.396)</u>	<u>(46.964.911.676)</u>
<b>Giá trị còn lại</b>			
Tại ngày 30/6/2024	<u>51.870.916.406</u>	<u>10.701.366.790</u>	<u>62.572.283.196</u>
Tại ngày 30/9/2024	<u>51.123.544.050</u>	<u>10.513.623.513</u>	<u>61.637.167.563</u>

Giá trị hợp lý của bất động sản đầu tư chưa được đánh giá và xác định một cách chính thức tại ngày 30 tháng 09 năm 2024. Tuy nhiên, dựa trên giá trị thị trường và tình hình cho thuê thực tế, Ban Tổng Giám đốc tin tưởng rằng giá trị hợp lý của tài sản đầu tư lớn hơn giá trị còn lại tại ngày này.

**16. CHI PHÍ XÂY DỰNG CƠ BẢN DỜ DANG**

	VND	
	<i>30/9/2024</i>	<i>30/6/2024</i>
Hệ thống quản trị doanh nghiệp SAP S4/HANA	13.234.984.726	13.220.829.726
Sửa chữa Văn phòng Hà Nội	4.974.743.839	4.974.743.839
Khác	<u>405.110.000</u>	<u>405.110.000</u>
<b>TỔNG CỘNG</b>	<u><b>18.614.838.565</b></u>	<u><b>18.600.683.565</b></u>

Công ty Cổ phần Xây dựng Coteccons

B09-DN

THUYẾT MINH BÁO CÁO TÀI CHÍNH RIÊNG (tiếp theo)  
cho giai đoạn ba tháng kết thúc ngày 30 tháng 9 năm 2024

17. ĐẦU TƯ TÀI CHÍNH DÀI HẠN

	30/9/2024		30/6/2024		VND
	Giá gốc	Dự phòng	Giá gốc	Dự phòng	
Đầu tư vào công ty con (Thuyết minh số 17.1)	2.934.995.529.602	-	2.934.995.529.602	-	
Đầu tư vào công ty liên kết (Thuyết minh số 17.2)	177.600.000.000	(177.600.000.000)	177.600.000.000	(177.600.000.000)	
Đầu tư vào đơn vị khác (Thuyết minh số 17.3)	59.960.000.000	-	59.960.000.000	-	
<b>GIÁ TRỊ THUẬN</b>	<b>3.172.555.529.602</b>	<b>(177.600.000.000)</b>	<b>3.172.555.529.602</b>	<b>(177.600.000.000)</b>	

17.1 Đầu tư vào các công ty con

Tên công ty	30/9/2024		30/6/2024		VND
	Tỷ lệ sở hữu %	Giá gốc đầu tư VND	Tỷ lệ sở hữu %	Giá gốc đầu tư VND	
Công ty TNHH Covestcons	100	1.872.000.000.000	100	1.872.000.000.000	
Công ty TNHH Đầu tư Xây dựng Unicons	100	638.348.360.000	100	638.348.360.000	
Công ty TNHH Sinh Nam Metal (Việt Nam)	100	281.137.834.801	100	281.137.834.801	
Công ty TNHH Cơ và điện UG Việt Nam	100	19.794.334.801	100	19.794.334.801	
Coteccons Construction, Inc	100	123.715.000.000	100	123.715.000.000	
<b>TỔNG CỘNG</b>		<b>2.934.995.529.602</b>		<b>2.934.995.529.602</b>	

**Công ty Cổ phần Xây dựng Cotecccons**

B09-DN

THUYẾT MINH BÁO CÁO TÀI CHÍNH RIÊNG (tiếp theo)  
cho giai đoạn ba tháng kết thúc ngày 30 tháng 9 năm 2024

**17. ĐẦU TƯ TÀI CHÍNH DÀI HẠN (tiếp theo)**

**17.2 Đầu tư vào các công ty liên kết**

Tên công ty	30/9/2024		30/6/2024		VND
	Tỷ lệ sở hữu %	Giá gốc đầu tư VND	Tỷ lệ sở hữu %	Giá gốc đầu tư VND	
Công ty Cổ phần Đầu tư Hạ Tầng FCC	42,36	159.600.000.000	42,36	159.600.000.000	(159.600.000.000)
Công ty Cổ phần Thương mại Quảng Trọng	36,00	18.000.000.000	36,00	18.000.000.000	(18.000.000.000)
<b>TỔNG CỘNG</b>		<b>177.600.000.000</b>		<b>177.600.000.000</b>	<b>(177.600.000.000)</b>

**17.3 Đầu tư vào đơn vị khác**

Tên công ty	30/9/2024		30/6/2024		VND
	Tỷ lệ sở hữu %	Giá trị VND	Tỷ lệ sở hữu %	Giá trị VND	
Công ty Cổ phần Đầu tư Xây dựng Ricons	14,43	59.960.000.000	14,43	59.960.000.000	

THUYẾT MINH BÁO CÁO TÀI CHÍNH RIÊNG (tiếp theo)  
cho giai đoạn ba tháng kết thúc ngày 30 tháng 9 năm 2024

**18. PHẢI TRẢ NGƯỜI BÁN VÀ NGƯỜI MUA TRẢ TIỀN TRƯỚC**

**18.1 Phải trả người bán ngắn hạn**

	30/9/2024	VND 30/6/2024
<b>Các nhà cung cấp khác</b>	<b>4.802.462.739.385</b>	<b>5.427.186.943.777</b>
<i>Trong đó</i>		
<i>Phải trả các bên liên quan</i> <i>(Thuyết minh số 33)</i>	<u>1.396.538.089.551</u>	<u>1.518.514.760.014</u>

**18.2 Người mua trả tiền trước ngắn hạn**

	30/9/2024	VND 30/6/2024
Công ty CP Tổng công ty hợp tác kinh tế Việt Lào	444.400.656.347	218.233.547.010
Công ty TNHH Riviera Point	275.599.015.141	305.333.399.621
Các khách hàng khác	<u>1.751.458.063.131</u>	<u>1.464.534.178.534</u>
<b>TỔNG CỘNG</b>	<b><u>2.471.457.734.619</u></b>	<b><u>1.988.101.125.165</u></b>
<i>Trong đó:</i>		
<i>Bên liên quan trả tiền trước</i> <i>(Thuyết minh số 33)</i>	38.569.282.895	57.055.825.617



Công ty Cổ phần Xây dựng Cotecccons

B09-DN

THUYẾT MINH BÁO CÁO TÀI CHÍNH RIÊNG (tiếp theo)  
cho giai đoạn ba tháng kết thúc ngày 30 tháng 9 năm 2024

19. THUẾ VÀ CÁC KHOẢN PHẢI NỘP/(PHẢI THU) NHÀ NƯỚC

	30/6/2024	Phải nộp/ thu trong kỳ	Số đã cần trừ	Số đã nộp trong kỳ	VND 30/9/2024
<b>Phải thu</b>					
Thuế giá trị gia tăng	983.754.453.575	276.610.745.322	(215.933.293.939)	-	1.044.431.904.958
Khác	15.344.244	-	-	-	15.344.244
<b>TỔNG CỘNG</b>	<b>983.769.797.819</b>	<b>276.610.745.322</b>	<b>(215.933.293.939)</b>	<b>-</b>	<b>1.044.447.249.202</b>
<b>Phải nộp</b>					
Thuế thu nhập doanh nghiệp	52.400.743.035	7.862.159.365	-	(53.104.625.467)	7.158.276.933
Thuế thu nhập cá nhân	5.295.412.802	31.030.708.401	-	(33.312.921.463)	3.013.199.740
Thuế giá trị gia tăng	-	216.008.310.831	(215.933.293.939)	(75.016.892)	-
Khác	-	790.074.587	-	(790.074.587)	-
<b>TỔNG CỘNG</b>	<b>57.696.155.837</b>	<b>255.691.253.184</b>	<b>(215.933.293.939)</b>	<b>(87.282.638.409)</b>	<b>10.171.476.673</b>

20. CHI PHÍ PHẢI TRẢ NGẮN HẠN

	30/9/2024	VND 30/6/2024
Chi phí phải trả các công trình xây dựng	2.394.415.684.843	1.844.820.749.474
Trích trước chi phí lương thường	65.824.846.042	80.611.831.542
Chi phí lãi vay	9.960.225.605	19.677.678.957
Khác	3.343.127.527	9.602.063.534
<b>TỔNG CỘNG</b>	<b>2.473.543.884.017</b>	<b>1.954.712.323.507</b>

THUYẾT MINH BÁO CÁO TÀI CHÍNH RIÊNG (tiếp theo)  
cho giai đoạn ba tháng kết thúc ngày 30 tháng 9 năm 2024

**21. DOANH THU CHƯA THỰC HIỆN NGẮN HẠN**

	30/9/2024	VND 30/6/2024
Doanh thu chưa thực hiện từ cho thuê văn phòng	23.266.710	-

**22. PHẢI TRẢ KHÁC NGẮN HẠN**

	30/9/2024	VND 30/6/2024
Phải trả bao thanh toán (*)	239.587.315.924	601.080.152.643
Phải trả các đội xây dựng và công nhân viên	5.732.342.450	9.531.362.682
Cổ tức phải trả	534.341.975	534.341.975
Phải trả khác	8.094.858.528	5.512.086.997
<b>TỔNG CỘNG</b>	<b>253.948.858.877</b>	<b>616.657.944.297</b>
<i>Trong đó:</i>		
Phải trả các Bên liên quan (Thuyết minh số 33)	428.705.505	2.464.698.675

(\*) Đây là các khoản tiền tạm ứng bao thanh toán nhận được từ Ngân hàng Thương mại Cổ phần Công Thương Việt Nam theo Hợp đồng Bao thanh toán Hạn mức số 1801/2023-HĐBTTHM/NHCT106-CTC ký ngày 18 tháng 1 năm 2023. Toàn bộ nghĩa vụ hoàn trả cho ngân hàng và các chi phí liên quan được cam kết trả bởi chủ đầu tư dự án được tài trợ bao thanh toán. Các khoản tạm ứng bao thanh toán trên sẽ được cần trừ với các khoản phải thu khách hàng tại các ngày đến hạn thanh toán

## Công ty Cổ phần Xây dựng Coteccons

B09-DN

THUYẾT MINH BÁO CÁO TÀI CHÍNH RIÊNG (tiếp theo)  
cho giai đoạn ba tháng kết thúc ngày 30 tháng 9 năm 2024

### 23. VAY VÀ NỢ THUẾ TÀI CHÍNH

VND

	30/6/2024	Tăng trong kỳ	Giảm trong kỳ	Phân loại lại	Phân bổ chi phí phát hành trái phiếu	30/9/2024
<b>Ngắn hạn</b>	<b>1.296.664.989.433</b>	<b>1.196.402.413.308</b>	<b>(403.155.413.214)</b>	-	<b>522.916.668</b>	<b>2.090.434.906.195</b>
Vay ngân hàng (Thuyết minh số 23.1)	865.710.822.769	1.196.402.413.308	(403.155.413.214)	-	-	1.658.957.822.863
Trái phiếu thường trong nước (Thuyết minh số 23.2)	430.954.166.664	-	-	-	522.916.668	431.477.083.332
<b>Dài hạn</b>	-	-	-	-	-	-
Trái phiếu thường trong nước (Thuyết minh số 23.2)	-	-	-	-	-	-
<b>TỔNG CỘNG</b>	<b>1.296.664.989.433</b>	<b>1.196.402.413.308</b>	<b>(403.155.413.214)</b>	-	<b>522.916.668</b>	<b>2.090.434.906.195</b>

#### 23.1 Vay ngắn hạn từ ngân hàng

Chi tiết các khoản vay ngắn hạn từ ngân hàng được trình bày như sau:

Ngân hàng	30/9/2024	Ngày đáo hạn	Lãi suất (%)	Mục đích vay
Ngân hàng TMCP Quân đội Việt Nam	1.084.354.120.160	Từ tháng 11 năm 2024 đến tháng 03 năm 2025	4,0 - 4,9	Bổ sung vốn lưu động
Ngân hàng TMCP Kỹ thương Việt Nam	266.361.767.243	Từ tháng 10 năm 2024 đến tháng 03 năm 2025	4,5 - 4,8	Bổ sung vốn lưu động
Ngân hàng TMCP Ngoại Thương Việt Nam	214.289.427.364	Từ tháng 11 năm 2024 đến tháng 03 năm 2025	4,5	Bổ sung vốn lưu động
Ngân hàng TMCP Công Thương	60.616.626.685	Từ tháng 11 năm 2024 đến tháng 12 năm 2024	4,5	Bổ sung vốn lưu động
Ngân hàng HSBC	33.335.881.411	Từ tháng 10 năm 2024 đến tháng 12 năm 2024	4,5 - 4,8	Bổ sung vốn lưu động
<b>TỔNG CỘNG</b>	<b>1.658.957.822.863</b>			

## Công ty Cổ phần Xây dựng Coteccons

B09-DN

THUYẾT MINH BÁO CÁO TÀI CHÍNH RIÊNG (tiếp theo)  
cho giai đoạn ba tháng kết thúc ngày 30 tháng 9 năm 2024

### 23. VAY VÀ NỢ THUẾ TÀI CHÍNH (tiếp theo)

#### 23.2 Phát hành trái phiếu dài hạn

Chi tiết khoản trái phiếu phát hành như sau:

Tổ chức phát hành	Đại lý đăng ký lưu ký và chuyên nhượng	Ngày đáo hạn	Lãi suất %/năm	Tài sản đảm bảo
Công ty Cổ phần Xây dựng Coteccons	Công ty Cổ phần Chứng khoán SSI	Ngày 14 tháng 1 năm 2025	9,50	Tin chấp
		<u>431.477.083.332</u>		
Trong đó:				
Trái phiếu dài hạn				
Trái phiếu dài hạn đến hạn trả				431.477.083.332

Đây là khoản trái phiếu tin chấp phát hành thông qua đại lý phát hành là Công ty Cổ phần Chứng khoán SSI và được niêm yết trên Sở Giao dịch Chứng khoán Hà Nội ("HNX") với mã giao dịch CTD122015. Trái phiếu này có mệnh giá 1.000.000.000 đồng/ trái phiếu với lãi suất cố định 9,5% một năm và định kỳ trả lãi 6 tháng/ lần. Tổng giá trị trái phiếu phát hành là 500.000.000.000 đồng với kỳ hạn ba năm kể từ ngày phát hành là ngày 14 tháng 1 năm 2022. Chi phí phát hành của trái phiếu này là 6.275.000.000 đồng và giá trị phân bổ chi phí phát hành trong kỳ là 522.916.668 đồng. Khoản trái phiếu này đến hạn vào ngày 14 tháng 1 năm 2025.

THUYẾT MINH BÁO CÁO TÀI CHÍNH RIÊNG (tiếp theo)  
cho giai đoạn ba tháng kết thúc ngày 30 tháng 9 năm 2024

**24. DỰ PHÒNG PHẢI TRẢ**

	30/9/2024	VND 30/6/2024
<b>Ngắn hạn</b>	<b>172.289.487.832</b>	<b>188.967.376.542</b>
Dự phòng công trình rủi ro lớn	120.477.434.855	136.318.696.031
Dự phòng chi phí bảo hành công trình xây dựng	51.812.052.977	52.648.680.511
<b>Dài hạn</b>	<b>2.248.467.467</b>	<b>2.635.528.384</b>
Dự phòng trợ cấp thôi việc	2.248.467.467	2.635.528.384
<b>TỔNG CỘNG</b>	<b>174.537.955.299</b>	<b>191.602.904.926</b>

**25. QUỸ KHEN THƯỞNG, PHÚC LỢI**

	30/9/2024	VND 30/9/2023
Số đầu kỳ	68.011.650.421	68.907.220.021
Sử dụng quỹ	(400.000.000)	(857.800.000)
Số cuối kỳ	<b>67.611.650.421</b>	<b>68.049.420.021</b>

# Công ty Cổ phần Xây dựng Coteccons

B09-DN

THUYẾT MINH BÁO CÁO TÀI CHÍNH RIÊNG (tiếp theo)  
cho giai đoạn ba tháng kết thúc ngày 30 tháng 9 năm 2024

## 26. VỐN CHỦ SỞ HỮU

### 26.1 Tình hình tăng giảm nguồn vốn chủ sở hữu

	Vốn cổ phần	Thặng dư vốn cổ phần	Cổ phiếu quỹ	Quỹ đầu tư phát triển	Lợi nhuận sau thuế chưa phân phối	Tổng cộng
<b>Cho kỳ kế toán ba tháng kết thúc ngày 30 tháng 09 năm 2023</b>						
Vào ngày 30/06/2023	788.308.000.000	2.958.324.265.825	(530.940.621.523)	3.454.338.701.543	382.264.036.536	7.052.294.382.381
Tăng vốn	248.024.610.000	-	-	(248.024.610.000)	-	-
Lợi nhuận thuần trong kỳ	-	-	-	-	20.540.068.936	20.540.068.936
<b>Vào ngày 30/9/2023</b>	<b>1.036.332.610.000</b>	<b>2.958.324.265.825</b>	<b>(530.940.621.523)</b>	<b>3.206.314.091.543</b>	<b>402.804.105.472</b>	<b>7.072.834.451.317</b>
<b>Cho kỳ kế toán ba tháng kết thúc ngày 30 tháng 09 năm 2024</b>						
Vào ngày 30/6/2024	1.036.332.610.000	2.879.707.744.105	(445.191.149.803)	3.206.314.091.543	484.029.184.092	7.161.192.479.937
Lợi nhuận thuần trong kỳ	-	-	-	-	61.050.556.723	61.050.556.723
<b>Vào ngày 30/9/2024</b>	<b>1.036.332.610.000</b>	<b>2.879.707.744.105</b>	<b>(445.191.149.803)</b>	<b>3.206.314.091.543</b>	<b>545.079.740.815</b>	<b>7.222.243.036.660</b>

VND

THUYẾT MINH BÁO CÁO TÀI CHÍNH RIÊNG (tiếp theo)  
cho giai đoạn ba tháng kết thúc ngày 30 tháng 9 năm 2024

**26. VỐN CHỦ SỞ HỮU (tiếp theo)**

**26.2 Các giao dịch về vốn với các cổ đông và phân phối cổ tức**

	VND	
	Giai đoạn ba tháng kết thúc ngày	
	30/9/2024	30/9/2023
<b>Vốn cổ phần đã góp</b>		
Số đầu kỳ	1.036.332.610.000	788.308.000.000
Tăng vốn	-	248.024.610.000
Số cuối kỳ	<u>1.036.332.610.000</u>	<u>1.036.332.610.000</u>

**26.3 Cổ phiếu**

	Số lượng cổ phần	
	30/9/2024	30/6/2024
Số lượng cổ phiếu được phép phát hành	103.633.261	103.633.261
Số lượng cổ phiếu đã được phát hành và góp vốn đầy đủ	103.633.261	103.633.261
<i>Cổ phiếu phổ thông</i>	<i>103.633.261</i>	<i>103.633.261</i>
Số lượng cổ phiếu quỹ	3.703.247	3.703.247
<i>Cổ phiếu phổ thông</i>	<i>3.703.247</i>	<i>3.703.247</i>
Số lượng cổ phiếu đang lưu hành	99.930.014	99.930.014
<i>Cổ phiếu phổ thông</i>	<i>99.930.014</i>	<i>99.930.014</i>

THUYẾT MINH BÁO CÁO TÀI CHÍNH RIÊNG (tiếp theo)  
vào ngày và cho kỳ kế toán kết thúc ngày 30 tháng 09 năm 2024

**27. DOANH THU**

**27.1 Doanh thu bán hàng và cung cấp dịch vụ**

	VND	
	<i>Giai đoạn ba tháng kết thúc ngày</i>	
	30/9/2024	30/9/2023
Doanh thu hoạt động xây dựng	3.860.180.741.336	3.382.731.024.301
Doanh thu cung cấp dịch vụ	-	9.500.000.000
Doanh thu từ hoạt động cho thuê văn phòng	5.805.448.408	3.735.841.511
<b>DOANH THU THUẦN</b>	<b><u>3.865.986.189.744</u></b>	<b><u>3.395.966.865.812</u></b>

**27.2. Doanh thu hoạt động tài chính**

	VND	
	<i>Giai đoạn ba tháng kết thúc ngày</i>	
	30/9/2024	30/9/2023
Lãi tiền gửi ngân hàng	23.716.570.442	32.179.889.956
Lãi từ tiền chậm trả	14.152.405.723	18.297.999.670
Lãi từ cho vay	2.489.842.435	-
Cổ tức được chia	-	-
Lãi từ chênh lệch tỷ giá	66.629.663	-
<b>TỔNG CỘNG</b>	<b><u>40.425.448.263</u></b>	<b><u>50.477.889.626</u></b>

**28. GIÁ VỐN HÀNG BÁN VÀ DỊCH VỤ CUNG CẤP**

	VND	
	<i>Giai đoạn ba tháng kết thúc ngày</i>	
	30/9/2024	30/9/2023
Giá vốn hoạt động xây dựng	3.744.654.927.621	3.332.722.633.303
Giá vốn cung cấp dịch vụ	-	9.500.000.000
Giá vốn từ hoạt động cho thuê văn phòng	2.489.356.569	1.889.915.267
<b>TỔNG CỘNG</b>	<b><u>3.747.144.284.190</u></b>	<b><u>3.344.112.548.570</u></b>



THUYẾT MINH BÁO CÁO TÀI CHÍNH RIÊNG (tiếp theo)  
cho giai đoạn ba tháng kết thúc ngày 30 tháng 9 năm 2024

**29. CHI PHÍ TÀI CHÍNH**

	VND	
	<i>Giai đoạn ba tháng kết thúc ngày</i>	
	30/9/2024	30/9/2023
Lãi vay	26.776.728.702	23.082.041.737
Dự phòng đầu tư tài chính dài hạn	-	-
Chi phí phát hành trái phiếu phân bổ	522.916.668	522.916.668
Chênh lệch tỷ giá	152.385.246	596.346.144
<b>TỔNG CỘNG</b>	<b>27.452.030.616</b>	<b>24.201.304.549</b>

**30. CHI PHÍ QUẢN LÝ DOANH NGHIỆP**

	VND	
	<i>Giai đoạn ba tháng kết thúc ngày</i>	
	30/9/2024	30/9/2023
Chi phí nhân viên	40.882.078.243	19.669.652.071
Chi phí dịch vụ thuê ngoài	15.401.205.698	5.690.940.463
Chi phí khấu hao và hao mòn	2.536.832.466	3.743.797.137
Chi phí/ (Hoàn nhập) dự phòng	(8.783.709.836)	21.373.866.321
Chi phí khác	5.514.503.928	2.196.260.450
<b>TỔNG CỘNG</b>	<b>55.550.910.499</b>	<b>52.674.516.442</b>

**31. THU NHẬP KHÁC VÀ CHI PHÍ KHÁC**

	VND	
	<i>Giai đoạn ba tháng kết thúc ngày</i>	
	30/9/2024	30/9/2023
<b>Thu nhập khác</b>	<b>440.648.592</b>	<b>573.187.237</b>
Thu từ thanh lý TSCĐ	-	67.508.012
Thu từ tiền phạt	131.872.763	322.803.644
Khác	308.775.829	182.875.581
<b>Chi phí khác</b>	<b>(15.000.170)</b>	<b>(17.375)</b>
<b>Lợi nhuận khác</b>	<b>425.648.422</b>	<b>573.169.862</b>

THUYẾT MINH BÁO CÁO TÀI CHÍNH RIÊNG (tiếp theo)  
vào ngày và cho kỳ kế toán kết thúc ngày 30 tháng 09 năm 2024

**32. THUẾ THU NHẬP DOANH NGHIỆP**

Thuế thu nhập doanh nghiệp ("TNDN") áp dụng cho Công ty là 20% thu nhập chịu thuế.

Các báo cáo thuế của Công ty sẽ chịu sự kiểm tra của cơ quan thuế. Do việc áp dụng luật và các quy định về thuế đối với các loại nghiệp vụ khác nhau có thể được giải thích theo nhiều cách khác nhau, số thuế được trình bày trên báo cáo tài chính riêng có thể sẽ bị thay đổi theo quyết định cuối cùng của cơ quan thuế.

**32.1 Chi phí thuế TNDN hiện hành**

	VND	
	<i>Giai đoạn ba tháng kết thúc ngày</i>	
	30/9/2024	30/9/2023
Chi phí thuế TNDN hiện hành	7.843.452.365	11.692.629.816
Điều chỉnh chi phí thuế trích thừa kỳ trước	<u>18.707.000</u>	<u>13.796.000</u>
	<b><u>7.862.159.365</u></b>	<b><u>11.706.425.816</u></b>
Chi phí/ (Thu nhập) thuế TNDN hoãn lại	<u>7.777.345.036</u>	<u>(6.216.939.013)</u>
<b>TỔNG CỘNG</b>	<b><u>15.639.504.401</u></b>	<b><u>5.489.486.803</u></b>

Dưới đây là đối chiếu giữa chi phí thuế TNDN và kết quả của lợi nhuận kế toán trước thuế nhân với thuế suất thuế TNDN:

	VND	
	<i>Giai đoạn ba tháng kết thúc ngày</i>	
	30/9/2024	30/9/2023
<b>Lợi nhuận kế toán trước thuế</b>	<b><u>76.690.061.124</u></b>	<b><u>26.029.555.739</u></b>
Thuế TNDN theo thuế suất 20% áp dụng cho Công ty	15.338.012.225	5.205.911.148
Chi phí không được trừ	<u>301.492.176</u>	<u>283.575.655</u>
<b>Chi phí thuế TNDN</b>	<b><u>15.639.504.401</u></b>	<b><u>5.489.486.803</u></b>

**32.2 Thuế TNDN hiện hành**

Thuế TNDN hiện hành phải trả được xác định dựa trên thu nhập chịu thuế của năm hiện tại. Thu nhập chịu thuế của Công ty khác với lợi nhuận được báo cáo trong báo cáo kết quả hoạt động kinh doanh riêng vì thu nhập chịu thuế không bao gồm các khoản mục thu nhập chịu thuế hay chi phí được khấu trừ cho mục đích tính thuế trong các kỳ khác và cũng không bao gồm các khoản mục không phải chịu thuế hay không được khấu trừ cho mục đích tính thuế. Thuế TNDN hiện hành phải trả của Công ty được tính theo thuế suất đã ban hành đến ngày kết thúc kỳ kế toán năm.

THUYẾT MINH BÁO CÁO TÀI CHÍNH RIÊNG (tiếp theo)  
cho giai đoạn ba tháng kết thúc ngày 30 tháng 9 năm 2024

**32. THUẾ THU NHẬP DOANH NGHIỆP (tiếp theo)**

**32.3 Thuế TNDN hoãn lại**

Công ty đã ghi nhận một số tài sản thuế thu nhập hoãn lại và thuế thu nhập hoãn lại phải trả với các biến động trong kỳ này và kỳ trước như sau:

	<i>Bảng cân đối kế toán riêng</i>		<i>Báo cáo kết quả hoạt động kinh doanh riêng</i>	
			<i>VND</i>	
	<i>30/9/2024</i>	<i>30/6/2024</i>	<i>Giai đoạn ba tháng kết thúc ngày</i>	
			<i>30/9/2024</i>	<i>30/6/2024</i>
Dự phòng nợ phải thu khó đòi	92.624.441.075	97.182.619.778	(4.558.178.703)	4.274.773.264
Dự phòng tổn thất đầu tư	31.920.000.000	31.920.000.000	-	-
Dự phòng hợp đồng có rủi ro lớn	24.095.486.970	27.263.739.205	(3.168.252.235)	3.514.378.372
Dự phòng giảm giá hàng tồn kho	11.201.582.755	11.201.582.755	-	(1.528.083.156)
Dự phòng trợ cấp thôi việc	449.693.493	527.105.677	(77.412.184)	(988.150)
Chênh lệch tỷ giá hối đoái do đánh giá lại các khoản mục tiền tệ có gốc ngoại tệ	(28.925.122)	(55.423.208)	26.498.086	(43.141.317)
<b>Tài sản thuế TNDN hoãn lại thuần</b>	<b><u>160.262.279.171</u></b>	<b><u>168.039.624.207</u></b>		
<b>Thu nhập/(chi phí) thuế TNDN hoãn lại</b>			<b><u>(7.777.345.036)</u></b>	<b><u>6.216.939.013</u></b>

## Công ty Cổ phần Xây dựng Coteccons

B09-DN

THUYẾT MINH BÁO CÁO TÀI CHÍNH RIÊNG (tiếp theo)  
cho giai đoạn ba tháng kết thúc ngày 30 tháng 9 năm 2024

### 33. NGHIỆP VỤ VỚI CÁC BÊN LIÊN QUAN

Những giao dịch trọng yếu của Công ty với các bên liên quan trong kỳ này và kỳ trước bao gồm:

Bên liên quan	Mối quan hệ	Nội dung nghiệp vụ	Giai đoạn ba tháng kết thúc ngày 30/9/2024	30/9/2023	VND
Unicons	Công ty con	Chi phí xây dựng	157.527.740.887	826.145.608.446	
		Doanh thu cho thuê văn phòng, tiện ích	1.641.333.068	3.528.753.726	
		Chi phí Thuế thiết bị	433.457.059	-	
		Doanh thu khác	170.913.865	178.826.576	
		Chuyển tiền cho vay	227.000.000.000	-	
Lãi từ cho vay	1.679.999.999	-			
Covestcons	Công ty con	Doanh thu cho thuê văn phòng, tiện ích	-	7.000.000.000	
Sinh Nam	Công ty con	Chi phí xây dựng	11.671.274.173	-	
		Doanh thu cho thuê văn phòng, tiện ích	240.848.108	-	
		Lãi từ cho vay	679.971.203	-	
UGVN	Công ty con	Chi phí xây dựng	31.748.279.360	-	
		Doanh thu cho thuê văn phòng, tiện ích	372.725.086	-	
CTD Nest	Công ty con	Phải thu theo thỏa thuận cán trừ số 2506/2023/TTCTCN/NHA-CTC	130.349.723.650	-	
CTD Materials	Công ty con	Chi phí cung cấp vật tư xây dựng	2.916.296.064	-	
		Chuyển tiền cho vay	45.300.000.000	-	
		Lãi từ cho vay	129.871.232	-	

## Công ty Cổ phần Xây dựng Coteccons

B09-DN

THUYẾT MINH BÁO CÁO TÀI CHÍNH RIÊNG (tiếp theo)  
cho giai đoạn ba tháng kết thúc ngày 30 tháng 9 năm 2024

### 33. NGHIỆP VỤ VỚI CÁC BÊN LIÊN QUAN (tiếp theo)

Những giao dịch trọng yếu của Công ty với các bên liên quan trong kỳ này và kỳ trước bao gồm:

Bên liên quan	Mối quan hệ	Nội dung nghiệp vụ	Giai đoạn ba tháng kết thúc ngày 30/9/2024	Giai đoạn ba tháng kết thúc ngày 30/9/2023	VND
Kusto Group Pte.Ltd	Bên liên quan	Doanh thu cho thuê văn phòng	6.257.835	-	
Kusto Management Việt Nam	Bên liên quan	Doanh thu cho thuê văn phòng	1.740.576	-	
Công ty TNHH Bất Động Sản Ladona	Bên liên quan	Doanh thu xây dựng	240.657.310.501	14.719.321.698	
		Vào ngày kết thúc kỳ kế toán quý, các khoản phải thu và phải trả với bên liên quan như sau:			VND
<b>Bên liên quan</b>	<b>Mối quan hệ</b>	<b>Nội dung nghiệp vụ</b>	<b>30/9/2024</b>	<b>30/6/2024</b>	
<b>Phải thu ngắn hạn khách hàng</b>					
Unicons	Công ty con	Cho thuê văn phòng, thiết bị	36.387.093.266	34.695.163.696	
Covestcons	Công ty con	Cho thuê văn phòng, dịch vụ tiện ích	-	7.700.000.000	
Ladona	Bên liên quan	Dịch vụ xây dựng	178.217.301.084	41.606.984.892	
Sinh Nam	Công ty con	Cho thuê văn phòng	5.367.068	8.710.604	
UGVN	Công ty con	Cho thuê văn phòng	-	-	
Kusto Group	Bên liên quan	Cho thuê văn phòng	26.939.713	-	
CTD Nest	Công ty con	Chuyển nhượng bất động sản	-	33.626.656.440	
Kusto Việt Nam	Bên liên quan	Cho thuê văn phòng	7.447.064	-	
			<b>214.644.148.195</b>	<b>117.637.515.632</b>	
<b>Người mua trả tiền trước ngắn hạn</b>					
Ladona	Bên liên quan	Dịch vụ xây dựng	38.569.282.895	57.055.825.617	

## Công ty Cổ phần Xây dựng Coteccons

B09-DN

THUYẾT MINH BÁO CÁO TÀI CHÍNH RIÊNG (tiếp theo)  
cho giai đoạn ba tháng kết thúc ngày 30 tháng 9 năm 2024

### 33. NGHIỆP VỤ VỚI CÁC BÊN LIÊN QUAN (tiếp theo)

Vào ngày kết thúc kỳ kế toán quý, các khoản phải thu và phải trả với các bên liên quan như sau:

Bên liên quan	Mối quan hệ	Nội dung nghiệp vụ	30/9/2024	30/6/2024
<b>Trả trước cho người bán</b>				
Unicons	Công ty con	Chi phí xây dựng và cho thuê thiết bị	144.590.522.124	153.338.486.256
Sinh Nam	Công ty con	Cung cấp dịch vụ và vật liệu xây dựng	29.398.486.158	20.166.254.104
UGVN	Công ty con	Cung cấp dịch vụ và vật liệu xây dựng	-	-
CTD Materials	Công ty con	Cung cấp vật liệu xây dựng	223.514.721	-
			<b>174.212.523.003</b>	<b>173.504.740.360</b>
<b>Phải trả người bán ngắn hạn</b>				
Unicons	Công ty con	Chi phí xây dựng và cho thuê thiết bị	1.314.594.552.980	1.434.673.055.767
UGVN	Công ty con	Cung cấp dịch vụ và vật liệu xây dựng	60.226.069.324	70.694.133.026
Sinh Nam	Công ty con	Cung cấp dịch vụ và vật liệu xây dựng	19.598.516.366	13.147.571.221
CTD Materials	Công ty con	Cung cấp vật liệu xây dựng	2.118.950.881	-
			<b>1.396.538.089.551</b>	<b>1.518.514.760.014</b>
<b>Phải thu ngắn hạn khác</b>				
Covestcons	Công ty con	Cổ tức được chia	150.000.000.000	150.000.000.000
CTD Nest	Công ty con	Phải thu từ cán trừ công nợ	148.879.466.011	279.229.189.661
Sinh Nam	Công ty con	Lãi vay	1.332.534.702	652.563.499
Unicons	Công ty con	Lãi vay	1.762.191.780	82.191.781
CTD Materials	Công ty con	Lãi vay	129.871.232	-
			<b>302.104.063.725</b>	<b>429.963.944.941</b>
<b>Phải thu về cho vay ngắn hạn</b>				
Sinh Nam	Công ty con	Phải thu từ cho vay ngắn hạn	59.949.151.929	59.949.151.929
Unicons	Công ty con	Phải thu từ cho vay ngắn hạn	327.000.000.000	100.000.000.000
CTD Materials	Công ty con	Phải thu từ cho vay ngắn hạn	45.300.000.000	-
			<b>432.249.151.929</b>	<b>159.949.151.929</b>

## Công ty Cổ phần Xây dựng Coteccons

B09-DN

THUYẾT MINH BÁO CÁO TÀI CHÍNH RIÊNG (tiếp theo)  
cho giai đoạn ba tháng kết thúc ngày 30 tháng 9 năm 2024

### 33. NGHIỆP VỤ VỚI CÁC BÊN LIÊN QUAN (tiếp theo)

Vào ngày kết thúc kỳ kế toán quý, các khoản phải thu và phải trả với các bên liên quan như sau:

<i>Bên liên quan</i>	<i>Mối quan hệ</i>	<i>Nội dung nghiệp vụ</i>	30/9/2024	30/6/2024
<b>Phải trả ngắn hạn khác</b>				
Kusto Group	Bên liên quan	Ký quỹ thuê văn phòng	30.019.875	30.019.875
Sinh Nam	Công ty con	Ký quỹ thuê văn phòng	117.658.800	117.658.800
UGVN	Công ty con	Ký quỹ thuê văn phòng	281.026.830	281.026.830
Covestcons	Công ty con	Chi hộ phí tư vấn	-	2.035.993.170
			<b>428.705.505</b>	<b>2.464.698.675</b>

VND

THUYẾT MINH BÁO CÁO TÀI CHÍNH RIÊNG (tiếp theo)  
cho giai đoạn ba tháng kết thúc ngày 30 tháng 9 năm 2024

**34. GIẢI TRÌNH CÁC BIẾN ĐỘNG KINH DOANH QUÝ 1 NĂM 2025**

	Giai đoạn ba tháng kết thúc ngày		Chênh lệch	% Tăng/ (Giảm)
	30/9/2024	30/9/2023		
Lợi nhuận sau thuế thu nhập doanh nghiệp	61.050.556.723	20.540.068.936	40.510.487.787	197,23%

**Nguyên nhân:** Chỉ tiêu Lợi nhuận sau thuế thu nhập doanh nghiệp Quý 1 năm 2025 tăng 197,23% so với Quý 1 năm 2024 chủ yếu là do ảnh hưởng của chỉ tiêu sau:

	Giai đoạn ba tháng kết thúc ngày		Chênh lệch	% Tăng/ (Giảm)
	30/9/2024	30/9/2023		
Doanh thu bán hàng và cung cấp dịch vụ	3.865.986.189.744	3.395.966.865.812	470.019.323.932	13,84%
Lợi nhuận gộp về bán hàng và cung cấp dịch vụ	118.841.905.554	51.854.317.242	66.987.588.312	129,18%

Doanh thu thuần về bán hàng và cung cấp dịch vụ tăng 470 tỷ đồng tương đương với tăng 13,84% so với cùng kỳ năm trước. Bên cạnh đó lợi nhuận gộp của các dự án được cải thiện đáng kể, tăng 66,99 tỷ đồng tương đương 129,18% so với cùng kỳ năm trước. Nguyên nhân chủ yếu do trước đó Công ty đã chủ động thực hiện trích lập các khoản dự phòng đối với các dự án rủi ro, đã làm giảm nhẹ được tác động của các biến động về chi phí nhân công, nguyên vật liệu xây dựng và các yếu tố vĩ mô lên chi phí giá vốn trong kỳ. Chính vì vậy làm biên lãi gộp Quý 1 năm 2025 tăng từ 1,53% lên 3,07% so với cùng kỳ năm trước.

**35. SỰ KIỆN SAU NGÀY KẾT THÚC KỲ KẾ TOÁN**

Không có sự kiện nào khác phát sinh sau ngày kết thúc năm tài chính yêu cầu phải được điều chỉnh hay trình bày trong báo cáo tài chính riêng của Công ty.

  
 Bùi Khánh Thư  
 Người lập

  
 Trần Thị Thanh Vân  
 Quyền Kế toán trưởng

  
 Võ Hoàng Lâm  
 Phó Tổng Giám Đốc



Ngày 29 tháng 10 năm 2024